

福岡工業大学 機関リポジトリ

FITREPO

Title	東京都民の環境に配慮した意識・行動に関する世論調査
Author(s)	陳 艶艶
Citation	福岡工業大学社会環境学部研究リポート
Issue Date	2019-3
URI	http://hdl.handle.net/11478/1406
Right	©2019
Type	Investigation Report
Textversion	Publisher

Fukuoka Institute of Technology

東京都民の環境に配慮した意識・行動に 関する世論調査

陳 艶艶 編

福岡工業大学社会環境学部

〒811-0295 福岡県福岡市東区和白東3-30-1

2019年3月

All rights reserved. No part of this publication may be reproduced or transmitted in any form or by any means, electronic or mechanical, including photocopy, recording, or any information storage and retrieval system, without permission in writing from the university.

福岡工業大学社会環境学部

〒811-0295 福岡県福岡市東区和白東3-30-1

TEL 092-606-6381 FAX 092-606-6497

東京都民の環境に配慮した意識・行動に
関する世論調査

陳 艷艷 編

福岡工業大学社会環境学部

〒811-0295 福岡県福岡市東区和白東 3-30-1

はしがき

本研究レポートは、日本学術振興会の科学研究費助成事業の支援による「環境配慮行動メカニズムの計量分析による新たな環境教育枠組の構築」(挑戦的萌芽研究、課題番号:15K11998、研究代表者:鄭躍軍)(2015年度~2016年度)及び大学共同利用機関法人情報・システム研究機構の共同研究である「調査データに基づく環境配慮行動のパターン解析とモデル化」(課題番号:ROIS-DS-JOINT 013RP2018、研究代表者:陳艶艶)(2018年度)の支援による調査報告書である。

近年、環境配慮行動とその影響要因に関して、社会心理学や環境社会学などの分野で数多くの理論的な枠組みが構築され、先行研究も蓄積されてきた。しかし、環境配慮行動の形成に有意な影響を与える要因は何か、環境配慮行動の形成メカニズムは何かについて明らかにされていない。本研究の目的は、環境配慮行動の形成メカニズムについて、これまで蓄積してきた環境意識に関する調査データ及び本研究が新たに実施する東京都に対する標本調査データを加えて、行動の不確実性も考慮に入れ、意識と行動の関連性を究明しながら、環境配慮行動の構造的特徴とその形成メカニズムを明らかにすることである。この研究は、環境配慮行動が喚起できる社会的条件を創出するための対策を示唆するとともに、効果のある環境教育の理論的な礎を築く研究を目指している。

環境配慮行動の様式は特定の社会文化背景において、多様な制度、規範、宗教などによって規定される結果であり、集団的慣習、個人の感性、環境変化、情報伝達などの内外的影響を受けるために、その形成メカニズムは非常に複雑である。環境意識は人びとの環境配慮行動を規定する最も基本的な要因である。環境意識は個人の信念と能力に基づいた個人的規範の形成を経て、行動(意向)へとつながる。しかし、環境配慮行動は単純な過程ではなく、他者の行動やコストや手間などによる不確実性も伴う。この問題意識のもとで、過去の意識調査データを振り返りながら、新たな調査データを収集した。

本研究レポートは、調査の計画と実施と質問文の単純集計表を中心にした報告書である。第I部では、調査内容、計画と実施状況の概要を説明する。第II部では、質問別の単純集計結果及び性別・年齢層別のクロス集計結果を示す。第III部では、附録として用いた調査票(日本語版と英語訳版)を記載する。

筆者の修士課程時代の専攻は環境法であった。環境問題を解決するために、環境関連法の整備だけではなく、どの程度に民意に根差し、合致することも重要であると感じ、市民の本当の声、人間社会の本当の姿を客観的に記述し、科学的分析により、環境立法に参考できる情報を提供することを目標としてきた。なお、人々の意識は表面的な調査質問で測りがたいことが承知しており、調査やデータ分析を工夫し、宗教、政治や経済の体制などの広範な視点で環境問題を考えながら、着実に研究を進めていきたいと考えている。

調査研究を実施するにあたっては、多くの方々に御支援をいただいた。特に、統計数理研究所の吉野諒三先生、私の指導教官であった同志社大学の鄭躍軍先生に、いつも貴重なご指導とご助言をいただいた。この場を借りて厚くお礼申し上げたい。

2019年3月

福岡工業大学社会環境学部

陳 艶艶 助教

目 次

第 I 部 調査研究の内容、計画と実施

第 1 章 研究計画書の概要	- 3 -
----------------------	-------

第 2 章 調査内容の概要	- 13 -
---------------------	--------

2.1 概念の枠組み	- 13 -
------------------	--------

2.2 調査票の概要	- 14 -
------------------	--------

第 3 章 調査の企画・実施・標本回収	- 15 -
---------------------------	--------

3.1 調査計画	- 15 -
----------------	--------

3.2 標本抽出の概要及び回収状況	- 15 -
-------------------------	--------

第 II 部 調査結果の集計

第 4 章 質問別の集計方法及び見方	- 19 -
--------------------------	--------

第 5 章 質問文と集計表	- 20 -
---------------------	--------

5.1 基本属性の集計表（性別・年齢層）	- 20 -
----------------------------	--------

5.2 質問文と集計表	- 21 -
-------------------	--------

第 6 章 自由回答集計表	- 65 -
---------------------	--------

第Ⅲ部 付録

付録 A 調査票（日本語） - 89 -

付録 B 調査票（英語訳） - 99 -

参考文献..... - 108 -

第 I 部

調査研究の内容、計画と実施

第1章 研究計画書の概要

機関番号	研究種目番号	審査区分番号	細目番号	分割番号	整理番号
34310	11	—	1003		0002

平成27年度（2015年度）挑戦的萌芽研究 研究計画調書

平成26年11月 5日
3版

新規

研究種目	挑戦的萌芽研究						
分野	情報学						
分科	情報学基礎						
細目	統計科学						
細目表 キーワード	行動計量分析						
細目表以外の キーワード	社会調査の計画と解析						
研究代表者 氏名	(フリガナ)	テイ ヤクゲン					
	(漢字等)	鄭 躍軍					
所属研究機関	同志社大学						
部局	文化情報学部						
職	教授						
研究課題名	環境配慮行動メカニズムの計量分析による新たな環境教育枠組の構築						
研究経費 〔千円未満の 端数は切り 捨てる〕	年度	研究経費 (千円)	使用内訳 (千円)				
			設備備品費	消耗品費	旅費	人件費・謝金	その他
	平成27年度	2,100	0	400	800	550	350
	平成28年度	2,860	0	400	610	750	1,100
	平成29年度	0	0	0	0	0	0
	総計	4,960	0	800	1,410	1,300	1,450
開示希望の有無	審査結果の開示を希望する						

研究目的

本欄には、研究の全体構想及びその中で本研究の具体的な目的について、冒頭にその概要を簡潔にまとめて記述した上で、適宜文献を引用しつつ記述し、特に次の点については、焦点を絞り、具体的かつ明確に記述してください（記述に当たっては、「科学研究費助成事業における審査及び評価に関する規程」（公募要領70頁参照）を参考にしてください。）。

- ① 研究の学術的背景（本研究に関連する国内・国外の研究動向及び位置づけ、応募者のこれまでの研究成果を踏まえ着想に至った経緯、これまでの研究成果を発展させる場合にはその内容等）
- ② 研究期間内に何をどこまで明らかにしようとするのか
- ③ 当該分野における本研究の学術的な特色及び予想される結果と意義

研究目的（概要）※ 当該研究計画の目的について、簡潔にまとめて記述してください。

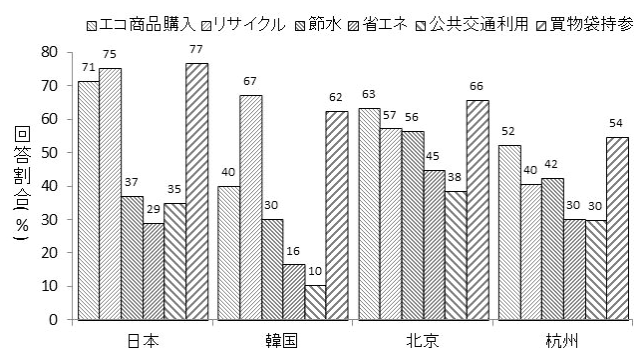
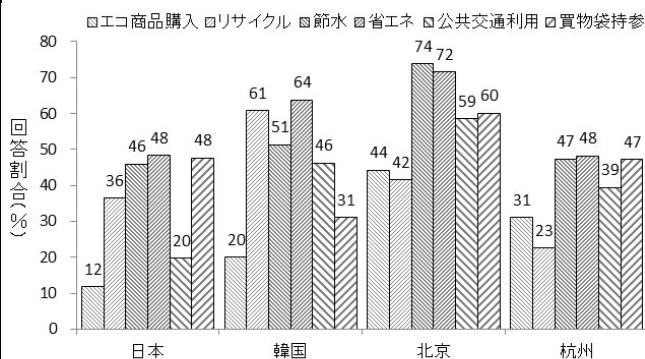
本研究では、日本人の日常生活に着目し、以下の1)～3)に重点を置き、人びとの環境配慮行動メカニズムを解明した上で、新しい環境教育枠組の構築を目指す。

- 1) 日常生活における人びとの環境配慮行動のパターンと形成メカニズムを理論的に整理する。
- 2) 行動の不確実性を確率モデルとして定式化し、実際の調査データに基づく環境配慮行動モデリングを確立し、計画的環境配慮行動に影響を及ぼす要因を特定する。
- 3) 「意識—行動」連鎖と「環境配慮行動ジレンマ」を考慮した新たな環境教育枠組を構築する。

日常生活における環境配慮行動メカニズムを、統計調査データにより解明し、計画的環境配慮行動を喚起するための環境教育枠組を構築することに挑戦する。

① 研究の学術的背景（国内・国外の研究動向及び位置づけ、着想に至った経緯）

応募者が2011年に実行した「東アジアの文化・生活・環境に関する意識調査（各地域の標本サイズはともに1,000人以上）」（鄭, 2012）によれば、中韓に比べ、日本人の環境への満足度及び関心度は高いが、エコ商品購入、リサイクル、節水、省エネなどの環境配慮行動を実施している回答者が全体的に低い（図1）。一方、環境配慮行動の実施理由を聞いた結果、半数以上の行動について「環境に配慮するため」と答えた日本人は7割以上で、環境保全を目的に行動している一般市民の割合は中韓より多い（図2）。この調査結果は、日本にとって一般市民に環境配慮行動をより一層喚起するための環境教育枠組の構築が最優先課題であることを示した。



経済的刺激を焦点にした環境配慮行動に関する研究は多く見られるが、行動喚起に有力な情報はまだ得られていない。本研究では、環境配慮行動モデリングを確立することで、まず人口統計学的属性とともに行動に影響する心理的・社会的要因を抽出し、行動パターンを解明する。次に、それを基に人びとの環境配慮行動が喚起できる新しい環境教育枠組の構築を目指す。

② 研究期間内に何をどこまで明らかにしようとするのか

「エコ商品購入」「リサイクル」「節水」「省エネ」「公共交通利用」「買物袋持参」を環境配慮行動とし、計画的行動理論(Ajzen, 1991)及び「価値観—信念—規範」理論(Stern, 2000)を参考に、行動メカニズムを確率モデルとして定式化し、調査データによりパラメータを推定し、環境教育にとって重要となる影響要因を導入して新たな環境教育枠組の構築と検証を行う。

③ 当該分野における本研究の学術的な特色及び予想される結果と意義

環境配慮行動の消極性が経済的理由によるものという決定論的なアプローチに対して、本研究は、不確実性に着目して行動メカニズムを確率モデルにより解明することが特色である。本課題の遂行によって、一般市民が環境配慮行動を計画的に行える社会的条件を創出するための対策を示すと同時に、効果のある環境教育の理論的な礎石となる先駆的な成果が期待できる。

研究の斬新性・チャレンジ性

本欄には、次の点について、焦点を絞り具体的かつ明確に記述してください。

- ② 本研究が、どのような点で斬新なアイデアやチャレンジ性を有しているか
- ② 本研究が、新しい原理の発展や斬新な着想や方法論の提案を行うものである点、または成功した場合に卓越した成果が期待できるものである点等

① 斬新なアイデア・チャレンジ性

日本人が環境配慮行動や寄付活動に対して積極性に欠ける理由としては、宗教信者の少なさや寄付活動の推奨制度の欠如が挙げられている。欧米諸国に比べ、日本では確かに寄付活動に対する社会的評価がまだ低く、強制性をもつ課税制度が好まれている(鄭, 2003)。一方、環境保全促進への経済的対策による効果は、一時的なものが多い。数年前の「エコカー補助金」制度は、抑制された経済的需要を確かに喚起したが、この短期的なインセンティブ制度の終了は、自動車業界だけではなく、環境対策にも悪影響が残った。このような意味で、環境配慮行動を促進するためには、一般市民の協力し合いを向上させ、計画的行動を喚起するための環境教育システムの整備が不可欠である。そこで、これまでなかったこの新たな発想のもとで、エビデンスによる環境配慮行動メカニズムの解明が最優先課題と考えるようになった。

図3の行動ジレンマのように、人びとの環境配慮行動は単純な過程ではなく、他者の行動による不確実性をともなう。これまででは計画的行動予測についての研究が多くなされたが、行動メカニズム及びその影響要因に関する基礎研究は極めて乏しい。本研究では、確率的要素を考慮に入れて個々の行動予測を多次元ロジット・モデルとして定式化することで、行動の影響要因

		他者の行動	
		協力	非協力
自分の行動	協力	手間がかかるが、環境は良くなる	手間がかかり、環境は悪くなる
	非協力	手間がかからず環境は良くなる	手間がかからず環境は悪くなる

図3 環境配慮行動ジレンマ

を統計的に特定することが可能となる。しかし、多様な環境配慮行動メカニズムに対して単純な確率モデルでとらえることは困難を極める試みである。そこで、本研究は、行動の不確実性をマルチレベル・モデルとして定式化して、個別の行動予測モデルとの統合を実現させるモデリングを行い、複数の行動を同時に予測する、という斬新なアイデアに基づいた挑戦である。

また、本研究では、既存の調査データの分析と新たな標本調査の駆使により、個人属性や意識などの各々の要因の働きを実際の調査データにより特定し、環境教育に活かせる重要な要因を探索的に発見するというプロセスが、高いチャレンジ性を有している。なお、応募者は調査方法や質問形式による誤差の分析(鄭, 2003)とサンプリングの開発(鄭, 2007)などを遂行した実績を有している。

② 新しい原理の発展や斬新な着想や方法論の提案、卓越した成果

本研究は、環境配慮行動の不確実性をマルチレベル・モデル及び多次元ロジット・モデルとして定式化した上で、これまで蓄積してきた環境意識データと新たな調査データを交絡させ、環境配慮行動予測モデルを同定するという発想に基づくものである。研究目的を達成した場合は、次の3つの重要な成果が期待できる。1)マルチレベル・モデルと個別の行動予測モデルとの統合を実現したモデリングにより、環境配慮行動メカニズム及び規定因が発見される可能性が極めて高い。2)統計的調査データに基づく個々の要因の働きを推定する計量的枠組は、環境配慮行動の影響要因評価において新しい方法論を提案する。3)心理的・社会的要因を環境教育に導入することで、質の高い環境教育枠組を具体的に提示する。

日本では、一般市民の環境配慮行動の喚起を可能にする科学的方法が確立されるが、本研究の目標達成により信頼性の高い行動予測技術を確立させることで、諸外国にも、構築した環境教育モデルをカスタマイズでき、計画的行動研究の促進にとって卓越した成果が期待できる。

引用文献

①鄭 躍軍(2012):東アジアの文化・生活・環境に関する意識調査－日韓中調査(2010～2011), 東アジア総合研究センター研究レポート No. 1, 460pp;②Ajzen I.(1991): The theory of planned behavior. Organizational decision and human decision process, 50, 179-211; ③Stern P.C.(2000): Toward a coherent theory of environmental significant behavior, J. of social issues, 56(3), 407-424; ④鄭 躍軍(2003):環境意識調査の計測方法による非標本誤差, 行動計量学, 30(1):135-148. ⑤鄭 躍軍(2007):抽出の枠がない場合の個人標本抽出の新しい試み, 統計数理, 55: 311-326.

研究計画・方法

本欄には、研究目的を達成するための具体的な研究計画・方法について、冒頭にその概要を簡潔にまとめて記述した上で、平成27年度の計画と平成28年度以降の計画に分けて、適宜文献を引用しつつ、焦点を絞り、具体的かつ明確に記述してください。また、研究計画を遂行するための研究体制について、研究分担者とともに行う研究計画である場合は、研究代表者、研究分担者の具体的な役割（図表を用いる等）、学術的観点からの研究組織の必要性・妥当性及び研究目的との関連性についても述べてください。さらに、研究体制の全体像を明らかにするため、連携研究者及び研究協力者（海外共同研究者、科研費への応募資格を有しない企業の研究者、その他技術者や知財専門家等の研究支援を行う者、大学院生等（氏名、員数を記入することも可））の役割についても記述してください。

なお、研究期間の途中で異動や退職等により研究環境が大きく変わる場合は、研究実施場所の確保や研究実施方法等についても記述してください。

研究計画・方法（概要）※ 研究目的を達成するための研究計画・方法について、簡潔にまとめて記述してください。

本研究の特徴は、調査データに基づいて環境配慮行動メカニズムを確率的に解明することを通じ、行動を予測する方法論を確立し、環境教育枠組の構築に必要な情報を抽出することにある。早期に提言することを念頭に、研究期間を2年間とし、以下の研究活動を展開する。

- 1) 「意識—信念—規範」理論及び「環境配慮行動ジレンマ」に基づいて環境配慮行動メカニズム及び影響要因を論理的に検討し、行動予測モデルの定式化を実証的に行う。
- 2) 既存の調査データにより行動に影響する人口統計学的要因を分析し、心理的・社会的要因を特定するための補完的な標本調査を実施し、確率モデルのパラメータを同定する。
- 3) 行動予測モデルを用いて、環境への配慮に影響を及ぼす人口統計学的属性及び心理的・社会的要因の働きを計量的に評価し、新たな環境教育枠組を実践的に構築する。

本研究は、図4のような環境配慮行動形成過程の概念図に沿い、計画的行動メカニズム及び影響要因を確率的に調査分析することを機軸とし、行動喚起のための環境教育枠組が提案できるよう、緻密な研究活動を展開する。具体的には、計画的行動を知識、認知、価値判断、態度、責任感、価値観を含む「意識」から派生

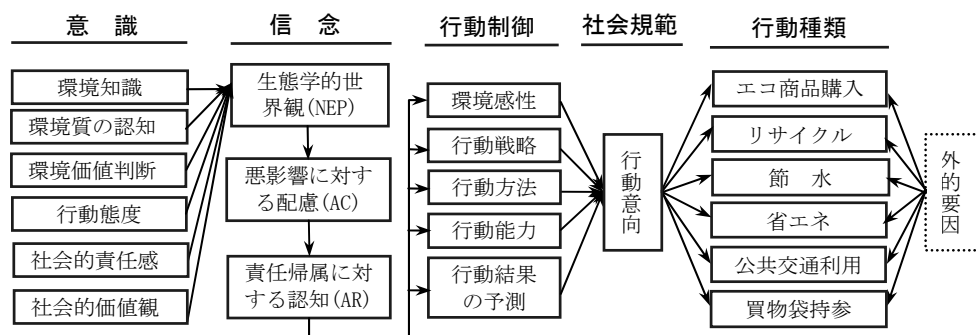


図4 計画的環境配慮行動モデルの概念図

て環境配慮行動メカニズムを慎重に解明すると同時に、補完的な標本調査を実施することにより、環境配慮行動の心理的・社会的要因を探索的に特定する。

◆平成27年度

初年度は、先行研究のレビュー、既存の環境意識調査データの2次分析及び「行動ジレンマ」の影響評価を中心に研究活動を展開することで、環境配慮行動の定義及び形成メカニズムに関する理論仮説を確定すると同時に、次年度の標本調査の準備を行う。

- 1) 国内外の先行研究文献・資料をサーベイすることによって、「環境配慮行動」の定義を精査した上で、日常生活に関連する代表的な行動範疇を明確化する。
- 2) 環境配慮行動に影響を与えうる要因を集積し、それぞれの要因の働き及び行動の不確実性をとらえる可能な確率モデルの構築を核心問題として整理する。
- 3) 人口統計学的要因とともに、信念、協調、共感、結果評価、規範、費用意識、社会的制裁などの要因の働きを分析することで、心理的・社会的要因の計測指標及び尺度を確立する。
- 4) 行動予測モデルの定式化に取り入れる作業を行うと同時に、代表性ある自治体を調査地域とした上で、「環境配慮行動意識調査」のサンプリング案を作成する。
- 5) 環境配慮行動に影響を及ぼす心理的・社会的要因を検証した上で、意識調査の質問項目を正式に決定し、調査票原案を作成し、その適正性を確認するためのプリテストを実施する。行動予測確率モデルの定式化を勘案した上で、「意識—行動」「属性—意識—行動」の連鎖に行

研究計画・方法（つづき）

動ジレンマを加え、環境配慮行動メカニズムの解明方法を確定すると同時に、平成28年度に予定する標本調査の方法、調査内容、具体的な調査項目候補を確定する。

以上のような理論的検討を着実に進めることにより、環境配慮行動の概念化・抽象化・一般化を行うというプロセスを経て、行動メカニズムに関する理論仮説と作業仮説を確立していく。なお、この段階においては、国内外の環境社会学、環境倫理学の専門家のほかに、社会心理学、統計科学を専門とする研究者との意見交換を積極的に行う予定である。

◆平成28年度

平成27年度に遂行した環境配慮行動メカニズムの理論的分析、行動予測確率モデルの定式化、調査環境確認などの成果を踏まえた上で、一般成人男女を対象に郵送調査法により補完的な「環境配慮行動意識調査」を遂行する。調査データを総合的に分析することにより、パラメータの同定及び影響要因の抽出を行う。心理的・社会的要因の感度分析により、新たな環境教育理論を考案する。なお、調査データと研究成果をインターネットやアカデミックなルートにより公表すると同時に、学生向けセミナーやHPなどを通じて広く社会へ一般公開する。

年度の前半は、以下の研究活動を中心とする。

- 1) 一般市民の環境配慮行動メカニズムを明らかにするという視点から、選定した調査地域において、調査地点及び個人サンプルの抽出方法を確定する。
- 2) 前年度のプリテスト実施結果を踏まえ、本調査用調査票を最終的に確定する。
- 3) 5月頃に郵送調査法により調査票を用いて現地調査を遂行すると同時に、調査済み回答結果をコーディング・データ化し、クリーニングを行う。

標本サイズは成人男女800名とし、住民基本台帳より抽出する予定である。なお、調査経費の不十分や調査期間の長引きにより、当初計画どおりに調査が遂行できない場合、全体的研究構想に合わせて、目的が達成できるように調査地点数と標本サイズを調整する。

年度の後半は、以下の研究活動に重点を置く。

- 1) 質問ごとの単純集計や1次データ分析を通して調査結果の特徴を確認した上で、**環境配慮行動の心理的・社会的影響要因の抽出を統計科学的に行う。**
- 2) 既存のデータ分析結果踏まえ、新たな調査データを用いて行動予測確率モデルのパラメータの推測を行い、影響要因の特徴を考慮に入れモデルを最終的に同定する。
- 3) 事前に選定した検証用市民標本に行動予測確率モデルを適用することによって、モデルの有効性を確認し行動予測モデルの完成度を高め、環境配慮行動を予測する方法を特定する。
- 4) 抽出された心理的・社会的要因を環境教育に活用する方法を検討し、新たな環境教育枠組を構築することで、環境教育理論を具体的に提示する。

一連の研究成果を基に、環境配慮行動メカニズム及び影響要因を実証的に明らかにし、アカデミックフリーとしてインターネット上、学生向けセミナー、HPなど広く公表すると同時に、新しい科学的な発見を学術論文として国内外の学術誌に発表する。

全体的には、応募者がこれまで国内外で遂行した数多くの社会調査の経験と教訓を生かし、「信憑性」と「妥当性」の高い調査データの収集方法を開発すると同時に、環境社会学、環境倫理学などの視点から、新しい研究領域の形成に未来性のある布石を打つことを目指す。研究期間中の年次計画は、以下の通りである。

研究の年次計画表

年 度	平成27年度		平成28年度	
	4～9	10～3	4～9	10～3
環境配慮行動メカニズム解析	環境配慮行動の概念検討 ↓ 行動予測モデルの構築			
調査データ収集・影響要因の抽出	調査票原案作成 ↓ 調査方法の確立	プリテスト実施 ↓ 調査方法の確立	調査票完成 ↓ 統計的調査実施	データ分析・モデルの同定 ↓ 因子の抽出
環境教育枠組の構築		環境教育の現状検討 ↓ 新たな教育枠組の構築	新たな教育枠組の構築 ↓ 環境教育枠組の提案	

人権の保護及び法令等の遵守への対応（公募要領4頁参照）

本欄には、研究計画を遂行するに当たって、相手方の同意・協力を必要とする研究、個人情報の取り扱いの配慮を必要とする研究、生命倫理・安全対策に対する取組を必要とする研究など法令等に基づく手続が必要な研究が含まれている場合に、どのような対策と措置を講じるのか記述してください。

例えば、個人情報を伴うアンケート調査・インタビュー調査、提供を受けた試料の使用、ヒト遺伝子解析研究、組換えDNA実験、動物実験など、研究機関内外の倫理委員会等における承認手続が必要となる調査・研究・実験などが対象となります。

なお、該当しない場合には、その旨記述してください。

本研究では、既存の資料・データを収集すると同時に、個人を対象に調査することを計画しているため、同志社大学研究倫理基準、同志社大学「人を対象とする研究」倫理基準を厳格に遵守することを確保した上で、研究活動を慎重に展開する。

また、個人を対象に行う標本調査においては、プライバシーなどの人権保護の観点から、(財)日本世論調査協会やWAPOR（世界世論調査協会）等の指導する「個人情報保護規定」を遵守する。さらに、平成28年度以降予定しているデータの一般公開に際しても、同規定の主旨を勘案し、個人を特定し得る情報やデータは秘匿する。そして調査データの保管においても、個人と対応のつくデータの形では保管しないように十分配慮する。

研究経費の妥当性・必要性

本欄には、「研究計画・方法」欄で述べた研究規模、研究体制等を踏まえ、次頁以降に記入する研究経費の妥当性・必要性・積算根拠について記述してください。また、研究計画のいずれかの年度において、各費目（設備備品費、旅費、人件費・謝金）が全体の研究経費の90%を超える場合及びその他の費目で、特に大きな割合を占める経費がある場合には、当該経費の必要性（内訳等）を記述してください。

人びとの環境配慮行動の喚起に必要な心理的・社会的要件の解明において、行動メカニズム及びその影響要因の抽出を機軸とし、標本調査を通して有効な環境教育枠組の構築に役に立つような行動予測モデルを構築する、ということは本研究の原点である。この全体的構想の中核は、行動の不確実性にとまなう意思決定の新しい方法論及びその応用方法を実証的に構築することにある。

したがって、既存の調査データの多角的解析とともに、現地調査(郵送調査法)の遂行を確保するための研究経費(資料費、人件費及び郵送調査費用)を重点に計上した。また、本研究では、生活様式や環境配慮行動パターンなどを比較しながら参考とするため、比較可能性の高い東アジアの主要都市である東京、北京、ソウルに関する国内外の資料収集・現地調査、情報収集や研究成果公表のための学会参加に必要最小限の旅費も計上した。

なお、国内外の先行研究に関する資料収集・整理及び調査データの整備・分析は本研究にとって不可欠な作業であるため、謝金に必要最小限の経費を計上した。プリテストは標本抽出方法の妥当性や質問項目の適正性などを検証するために不可欠なもので、地域、性別と年齢層に分けて実施するための最低費用を計上した。

平成28年度の標本調査の費用は、業界の相場に基づいて郵便料金、回答謝礼及び印刷代を中心に「その他」に積算し、消耗品等は実売価格を参照し、旅費・謝金などは、同志社大学支給基準を用いて計算した。

挑戦的萌芽－6
(金額単位：千円)

設備備品費の明細			消耗品費の明細					
記入に当たっては、挑戦的萌芽研究 研究計画調書作成・記入要領を参照してください。			記入に当たっては、挑戦的萌芽研究 研究計画調書作成・記入要領を参照してください。					
年度	品名・仕様 (数量×単価) (設置機関)	金額	品名	金額				
27	なし	0	パソコン周辺機器 研究用資料等	100 300				
	計	0	計	400				
28	なし	0	パソコン周辺機器 研究用資料等	200 200				
	計	0	計	400				
旅費等の明細 記入に当たっては、挑戦的萌芽研究 研究計画調書作成・記入要領を参照してください。								
年度	国内旅費		外国旅費		人件費・謝金		その他	
	事項	金額	事項	金額	事項	金額	事項	金額
27	資料収集 (東京) (1名×2回×3日間) 学会発表 (仙台) (1名×1回×4日間)	120 80	学会発表 第60回世界統計大会 (ISIWSC) (リオジャネイロ) (1名×1回×6日間) 資料収集 (ソウル・北京) (1名×1回×5日間)	350 250	資料整理 (1名×40日×6250円) 統計調査補助 (1名×60日×6250円) ※時給 890円	250 300	会議費 (1回) プリテスト費	50 300
	計	200	計	600	計	550	計	350
28	資料収集 (東京) (1名×1回×3日間) 学会発表 (横浜) (1名×1回×6日間) 学会発表 (東京) (1名×1回×3日間)	80 120 60	学会発表 第3回世界社会学フォーラム (ウィーン) (1名×1回×7日間)	350	調査補助 (2名×40日×6250円) 資料整理補助 (2名×20日×6250円) ※時給 890円	500 250	印刷費 (調査票) 統計調査費 (郵送調査) (800人×500円) 回答謝礼品 (800人×500円) 報告書印刷費	100 400 400 200
	計	260	計	350	計	750	計	1100

研究費の応募・受入等の状況・エフォート

本欄は、第2段審査（合議審査）において、「研究資金の不合理な重複や過度の集中にならず、研究課題が十分に遂行し得るかどうか」を判断する際に参照するところですので、本人が受け入れ自ら使用する研究費を正しく記載していただく必要があります。本応募課題の研究代表者の応募時点における、(1) 応募中の研究費、(2) 受入予定の研究費、(3) その他の活動について、次の点に留意し記入してください。なお、複数の研究費を記入する場合は、線を引いて区別して記入してください。具体的な記載方法等については、研究計画調書作成・記入要領を確認してください。

- ① 「エフォート」欄には、年間の全仕事時間を100%とした場合、そのうち当該研究の実施等に必要となる時間の配分率(%)を記入してください。
- ② 「応募中の研究費」欄の先頭には、本応募研究課題を記入してください。
- ③ 科研費の「新学術領域研究（研究領域提案型）」にあつては、「計画研究」、「公募研究」の別を記入してください。
- ④ 所属研究機関内で競争的に配分される研究費についても記入してください。

(1) 応募中の研究費

資金制度・研究費名（研究期間・配分機関等名）	研究課題名（研究代表者氏名）	役割（代表・分担の別）	平成27年度の研究経費（期間全体の額） (千円)	エフォート(%)	研究内容の相違点及び他の研究費に加えて本応募研究課題に応募する理由 (科研費の研究代表者の場合は、研究期間全体の受入額を記入すること)
【本応募研究課題】 挑戦的萌芽研究 (H27～H28)	環境配慮行動メカニズムの計量分析による新たな環境教育枠組の構築	代表	2100 (4960)	25	(総額 4960 千円)
基盤研究(B)(一般) (H27～H30)	東アジアの信頼醸成のための実証的研究— 日中韓の意識構造と価値観の統計科学的解析—	代表	3250 (13250)	40	多分野に横断した東アジアの信頼醸成を焦点とした実証研究であり、開拓性と先駆性の意味合いの強い本研究課題とは分野も研究目的も異なる。 (総額 19950 千円)

研究費の応募・受入等の状況・エフォート（つづき）					
（2）受入予定の研究費					
資金制度・研究費名（研究期間・配分機関等名）	研究課題名（研究代表者氏名）	役割（代表・分担の別）	平成27年度の研究経費（期間全体の額）（千円）	エフォート（%）	研究内容の相違点及び他の研究費に加えて本応募研究課題に応募する理由（科研費の研究代表者の場合は、研究期間全体の受入額を記入すること）
該当しない。					
（3）その他の活動 上記の応募中及び受入予定の研究費による研究活動以外の職務として行う研究活動や教育活動等のエフォートを記入してください。				35	/
合 計 上記(1)、(2)、(3)のエフォートの合計				100 (%)	

第2章 調査内容の概要

本章では、東京都民の環境に対する意識及び行動として取り上げた調査内容の範疇及び調査票の構成について述べる。

2.1 概念の枠組み

本研究では、日常生活に定着した人びとの環境配慮行動に影響を及ぼす要因を「意識—行動」連鎖と「環境配慮行動ジレンマ」により理論的に整理し、実証的調査データに基づく計画的環境配慮行動を喚起するための環境教育枠組を構築することを目的とする。

環境配慮行動の様式は特定の社会文化背景において、多様な制度、規範、宗教などによって規定される結果であり、集団的慣習、個人の感性、環境変化、情報伝達などの内外的影響を受けるために、その形成メカニズムは非常に複雑である（図2.1に参考）。本研究は、「意識—行動」の連鎖を念頭に置き、環境配慮行動過程を「意識—信念—規範」という計画的行動メカニズムによりモデル化としてまとめた。計画的環境配慮行動の影響要因を意識、信念、行動制御、個人的規範、外的要因に帰納し、行動は知識、認知、価値判断、態度、責任感、価値観を含む「意識」から派生されたものであるが、「意識」と「行動」の間に線形関係ではなく、複雑な関連があるという仮説を設けておくことにした。

環境意識は人びとの環境配慮行動を規定する最も基本的な要因である。環境意識は、個人の信念と能力に基づいた個人的規範の形成を経て、行動意向へとつながる。人びとはこの行動意向に従って環境配慮行動をとり、環境の変化をもたらす。

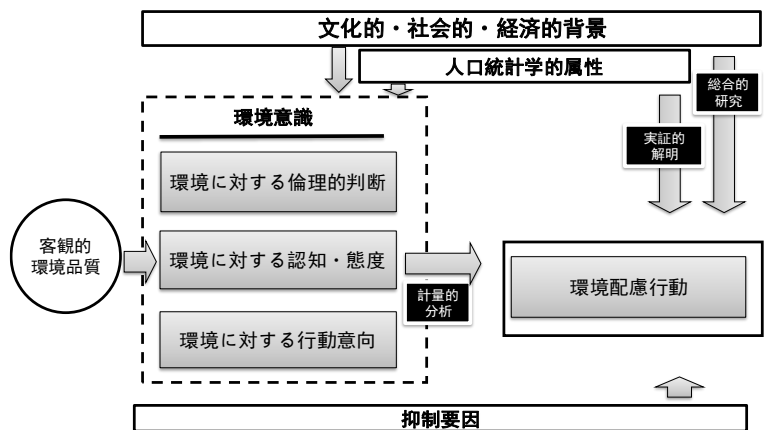


図2.1: 環境配慮行動の形成メカニズムのイメージ

また、人びとの環境配慮行動は単純な過程ではなく、他者の行動による不確実性をともなう。環境を配慮する意識という促進要因を考えるだけでなく、環境配慮行動の形成には、コストや手間などの抑制要因も考慮に入れる必要がある。

さらに、人々を一定の社会構造に当て嵌めれば、性別、年齢、職業階層、教育状況、経済状況などの人口統計学的属性が環境配慮行動の形成に影響を与えうる。個々人の階層、学歴、経済力などの人口統計学的属性をパラメータとしてモデルに取り入れ、計量的に分析することにした。

以上の考え方のもとで、環境意識は行動を喚起する上で、最も重要な要因と位置付け、行動の不確実性も考慮に入れ、知識、価値観、行動意向などの内的変数のみならず、社会・人口統計にかかわる要因をも配慮し、環境配慮行動メカニズムを解明する。

日常生活における一般市民の協力し合いを向上させ、環境配慮行動を喚起するために、「エコ商品購入」、「リサイクル」、「節水」、「省エネ」、「公共交通利用」、「買物袋持参」を環境配慮行動とし、それぞれの行動に影響を及ぼす要因を特定する。日常生活においてよく実施されるこれらの行動を対照する意味で、「環境講演会参加」、「環境ボランティア活動」、「環境請願書署名」、「環境保護団体への寄付」などの行動も調査する。

2.2 調査票の概要

環境意識は環境配慮行動を喚起する上で最も重要な影響要因であると位置付け、環境意識のどの要素が人々の環境配慮行動に寄与できるのか、如何にして環境配慮行動を喚起できるかについて検証することが重要な課題である。

鄭（2012）により、環境意識は個人と所与の環境との関係の中で下す主観的判断であり、環境そのものの変化、知識の増加や情報の伝達、価値観の変化によって変化する。人びとは、まず身のまわりの環境の現状とその変化を、個人として認知し、各自の感性と価値観に基づいて、個人的な環境意識を形成する。すなわち、環境意識は、自分を中心とし、特定の時空間に定義される身近、地域、国家、地球という規模の環境とのつながりにより変わる。また、過去、現在、将来という履歴により特定の環境問題に関する知識、価値判断および行動意向が異なる。

この仮説に基づき、本調査は、環境意識を環境に関する「知識」、「価値判断」、「行動・行動意向」の3つの範疇に分けて、時間と空間という2つの軸を中心に、調査内容の構成を検討してきた。時間軸については「過去」、「現在」、「将来」という3区分を設定したが、空間軸に関しては「身近」、「地域」、「国家」、「地球」の順に4つの規模に分けた。環境意識の3つの範疇と時間・空間の軸を組み合わせ、それぞれ調査項目を検討した上で、環境意識の質問項目を選定した。

また、「環境配慮行動ジレンマ」理論を参考にしながら、環境配慮行動の形成に妨げになる要因も考慮した。経済的コスト評価、実行可能性評価、対処行動の有効性評価を集合し、環境配慮行動の展開にかかわる抑制要因の項目を新しく作成した（付録Aの問13に参考）。なお、環境配慮行動の形成を分析する際に必要と思われる人口統計学的属性の項目：「性別」、「年齢」、「学歴」、「職業」、「婚姻状況」、「家族人数」、「居住年数」及び「世帯収入」という8問の設問を選定した。

環境配慮行動の調査内容としては、エコ商品購入、リサイクル、節水、省エネ、公共交通利用、買物袋持参、環境講演会参加、環境ボランティア活動、環境請願書署名、環境保護団体への寄付という10種類の行動を2項目として、2問を選定した（付録Aの問11-12に参考）。

本調査は、一連の研究の一環として、「東アジアの文化・生活・環境に関する意識調査(2011)」の質問項目を基に、関連する国内・国外の調査資料を参考に、過去の用いられた質問を集めると同時に、質問の形式を改善したり、新たな質問項目を追加したりして、最終的に、一般質問25項目と属性質問8項目の調査票を完成した。調査に用いた調査票の詳細、質問項目の出典などの情報は付録A（日本語版）、付録B（英語訳）及び鄭（2012）「東アジアの文化・生活・環境に関する意識調査一日韓中調査（2010～2011）」の研究レポート No.1 を参照されたい。

第3章 調査の企画・実施・標本回収

3.1 調査計画

本調査は、環境配慮行動の形成メカニズムを解明するために、既存の調査データを踏まえ、実施された補完的な標本調査である。2005年と2011年に東京と日本全国を対象に実施した環境意識調査を考慮しながら、東京都（区部・市部）在住の20歳～69歳の男女を対象とし、性別と年齢層を分けて個人標本数を均等に配分した上、調査を実施する計画をした。具体的な調査の計画は以下の通りである。

- 1) 母集団：東京都在住の20歳～69歳の男女
- 2) 計画標本数：550人
- 3) 抽出方法：割合法
- 4) 調査方法：郵送調査
- 5) 質問の数：33問（一般質問25問、一般属性8問）
- 6) 調査実施期間：2016年2月～3月
- 7) 調査実施主体：（社）新情報センター

3.2 標本抽出の概要及び回収状況

本調査は、割当法により東京都（区部・市部）在住の20歳～69歳の男女個人550人（登録モニター）を対象に、2016年2月～3月に「環境に配慮した意識・行動に関する世論調査」を郵送調査法により遂行した。

実施においては、調査会社の登録モニターを用い、98,790人にスクリーニング質問を配信し、2,945人から応募があった。性別（男性、女性）と年齢（20代、30代、40代、50代、60代）の10区分において、各55人となるように、合計550人を抽出した。また、各区分において、東京都の「区部」「市部」の人口割合に応じて、比率が7:3となる様に抽出した。最終的な割当は、1区分55人で、うち「区部」在住39人、「市部」在住19人となった。抽出された550人を対象に郵送調査法により調査を遂行した。最終的に、男性255名、女性264名、計519名から回答を得た。

スクリーニングでは、調査テーマ、調査方法（郵送法）、協力謝礼を告知した。またスクリーニング質問では性別、年齢、居住地のほか、職業、過去6ヶ月間の調査参加経験を尋ね、5回以上参加している経験の多い（調査慣れしている）モニターは除外した。

第II部
調査結果の集計

第4章 質問別の集計方法及び見方

本研究レポートでは、各質問の単純集計を与えると同時に、基本属性のうち、性別と年齢だけを用いた各質問のクロス集計を掲載することにした。

集計表には、質問文別の単純集計の結果を示し、その下に性別、年齢層別のクロス集計を示している。なお、合計欄には表中で四捨五入して表示した百分率（%）の単純合計であり、100%に調整をしていない。表の一番右端の欄には、標本数を示している。表頭の数字は、上に示した質問の選択肢番号を示している。質問文の選択肢以外の番号は、各質問の注釈を参考されたい。あるカテゴリーに該当する回答者がいない場合、集計表には“-”印を付した。

D.K. (Don't Know)は、「わからない」の意味であり、調査票の質問文には印刷されていない。N.A. (No Answer)は「無回答」の意味であり、調査票の質問文には印刷されていない。

第5章 質問文と集計表

5.1 基本属性の集計表(性別・年齢層)

F1 【性別】

		1 男性	2 女性	(9 N.A.)		
			1	2	9	合計 標本数
Total			49.1	50.9	-	100 519
年齢	20~29 yrs	50	50	-	100	98
	30~39 yrs	49.1	50.9	-	100	106
	40~49 yrs	47.1	52.9	-	100	102
	50~59 yrs	49.1	50.9	-	100	106
	60~69 yrs	50.5	49.5	-	100	107

F2 【年齢】

		1 20~29 歳	2 30~39 歳	3 40~49 歳	4 50~59 歳	5 60~69 歳	(9 N.A.)		
		1	2	3	4	5	9	合計	標本数
Total		18.9	20.4	19.7	20.4	20.6	-	100	519
性別	Male	19.2	20.4	18.8	20	21.2	-	100	255
	Female	18.6	20.5	20.5	21	20.1	-	100	264

5.2 質問文と集計表

問1 ひとくちに言って、あなたはいまの生活に満足していますか、それとも不満がありますか。

- 1 満足 8 その他（記入： ）
 2 やや満足 (9 N.A.)
 3 やや不満
 4 不満

		1	2	3	4	8	9	合計	標本数
Total		14.3	42.6	23.5	18.9	0.6	0.2	100	519
性別	男性	15.3	42.0	20.0	22.4	0.4	-	100	255
	女性	13.3	43.2	26.9	15.5	0.8	0.4	100	264
年齢	20~29 yrs	16.3	42.9	22.4	17.3	1.0	-	100	98
	30~39 yrs	12.3	42.5	25.5	19.8	-	-	100	106
	40~49 yrs	10.8	40.2	31.4	17.6	-	-	100	102
	50~59 yrs	7.5	44.3	20.8	26.4	-	0.9	100	106
	60~69 yrs	24.3	43.0	17.8	13.1	1.9	-	100	107

問2 あなたは、「自分の健康状態」に対して満足していますか、それとも不満がありますか。

- 1 満足 8 その他（記入： ）
 2 やや満足 (9 N.A.)
 3 やや不満
 4 不満

		1	2	3	4	8	9	合計	標本数
Total		14.8	40.7	28.9	15.0	0.4	0.2	100	519
性別	男性	14.5	41.6	26.7	17.3	-	-	100	255
	女性	15.2	39.8	31.1	12.9	0.8	0.4	100	264
年齢	20~29 yrs	20.4	48.0	23.5	8.2	-	-	100	98
	30~39 yrs	21.7	40.6	26.4	11.3	-	-	100	106
	40~49 yrs	12.7	40.2	26.5	20.6	-	-	100	102
	50~59 yrs	6.6	37.7	35.8	17.9	0.9	0.9	100	106
	60~69 yrs	13.1	37.4	31.8	16.8	0.9	-	100	107

問3 かりに、現在の日本の社会全体を、ここに書いてあるように5つの層に分けるとすれば、お宅はこのどれにはいると思いますか。

- | | |
|-------|--------------------------------|
| 1 上 | 5 下 |
| 2 中の上 | 8 その他（記入： ） |
| 3 中 | （9 N.A.） |
| 4 中の下 | |

	1	2	3	4	5	8	9	合計	標本数
Total	1.9	22.2	35.5	28.9	11.4	-	0.2	100	519
性別 男性	2.7	24.3	31.4	26.7	14.9	-	-	100	255
女性	1.1	20.1	39.4	30.7	8.3	-	0.4	100	264
年齢 20~29 yrs	3.1	16.3	43.9	26.5	10.2	-	-	100	98
30~39 yrs	0.9	24.5	40.6	26.4	7.5	-	-	100	106
40~49 yrs	1.0	21.6	34.3	30.4	12.7	-	-	100	102
50~59 yrs	1.9	23.6	31.1	27.4	15.1	-	0.9	100	106
60~69 yrs	2.8	24.3	28.0	32.7	12.1	-	-	100	107

問4 あなたは、世界全体を考えたとき、現在もっとも深刻な環境問題は何だと思えますか。1つだけお答えください。

- | | |
|------------|--------------------------------|
| 1 オゾン層の破壊 | 6 海洋汚染 |
| 2 酸性雨 | 7 有害廃棄物の越境移動 |
| 3 地球温暖化 | 8 砂漠化 |
| 4 森林の破壊 | 9 その他（記入： ） |
| 5 植物や動物の減少 | （10 N.A.） |

	1	2	3	4	5	6	7	8	9	10	合計	標本数
Total	11.2	0.4	56.8	12.1	4.2	5.8	6.7	2.3	0.2	0.2	100	519
性別 男性	11.8	0.4	51.8	13.7	4.7	6.7	7.8	2.7	0.4	-	100	255
女性	10.6	0.4	61.7	10.6	3.8	4.9	5.7	1.9	-	0.4	100	264
年齢 20~29 yrs	6.1	1.0	51.0	15.3	9.2	8.2	7.1	2.0	-	-	100	98
30~39 yrs	11.3	0.9	49.1	13.2	2.8	10.4	9.4	1.9	0.9	-	100	106
40~49 yrs	14.7	0.0	56.9	7.8	3.9	3.9	5.9	6.9	-	-	100	102
50~59 yrs	15.1	0.0	58.5	15.1	2.8	1.9	5.7	-	-	0.9	100	106
60~69 yrs	8.4	0.0	68.2	9.3	2.8	4.7	5.6	0.9	-	-	100	107

問5 では、日本全体を考えたとき、現在もっとも深刻な環境問題は何だと思えますか。1つだけお答えください。

- | | |
|------------|--------------------------------|
| 1 空気の汚染 | 5 家庭ゴミの増加 |
| 2 水の汚染 | 6 産業廃棄物の増加 |
| 3 森林・緑地の減少 | 8 その他（記入： ） |
| 4 食品安全性の低下 | (9 N.A.) |

		1	2	3	4	5	6	8	9	合計	標本数
Total		12.1	4.8	24.3	15.4	15.6	22.4	4.6	0.8	100	519
性別	男性	11.4	6.7	24.7	13.7	14.1	23.5	5.1	0.8	100	255
	女性	12.9	3.0	23.9	17.0	17.0	21.2	4.2	0.8	100	264
年齢	20~29 yrs	17.3	6.1	23.5	12.2	19.4	17.3	4.1	-	100	98
	30~39 yrs	22.6	8.5	17.9	14.2	11.3	19.8	4.7	0.9	100	106
	40~49 yrs	6.9	2.0	22.5	20.6	15.7	27.5	4.9	-	100	102
	50~59 yrs	10.4	4.7	31.1	14.2	15.1	19.8	3.8	0.9	100	106
	60~69 yrs	3.7	2.8	26.2	15.9	16.8	27.1	5.6	1.9	100	107

問6 あなたは、お住まいの近くの環境に、どの程度満足していますか。a~dのそれぞれの項目について、あなたが感じていることにもっとも近いものをお選びください。

- a. 空気の清浄さ
- | | |
|--------|--------------------------------|
| 1 満足 | 4 不満 |
| 2 やや満足 | 8 その他（記入： ） |
| 3 やや不満 | (9 N.A.) |

		1	2	3	4	8	9	合計	標本数
Total		11.0	50.7	31.6	6.6	-	0.2	100	519
性別	男性	12.9	50.2	29.8	7.1	-	-	100	255
	女性	9.1	51.1	33.3	6.1	-	0.4	100	264
年齢	20~29 yrs	12.2	54.1	24.5	9.2	-	-	100	98
	30~39 yrs	10.4	43.4	40.6	5.7	-	-	100	106
	40~49 yrs	8.8	48.0	36.3	6.9	-	-	100	102
	50~59 yrs	7.5	51.9	34.0	5.7	-	0.9	100	106
	60~69 yrs	15.9	56.1	22.4	5.6	-	-	100	107

問6 あなたは、お住まいの近くの環境に、どの程度満足していますか。a～dのそれぞれの項目について、あなたが感じていることにもっとも近いものをお選びください。

b. 水のきれいさ

- | | |
|--------|---------------------------------|
| 1 満足 | 4 不満 |
| 2 やや満足 | 8 その他（記入： ） |
| 3 やや不満 | (9 N.A.) |

		1	2	3	4	8	9	合計	標本数
Total		9.4	47.2	32.6	9.6	1.0	0.2	100	519
性別	男性	11.0	45.5	34.1	8.2	1.2	-	100	255
	女性	8.0	48.9	31.1	11.0	0.8	0.4	100	264
年齢	20~29 yrs	11.2	37.8	36.7	13.3	1.0	-	100	98
	30~39 yrs	9.4	43.4	34.9	12.3	-	-	100	106
	40~49 yrs	6.9	44.1	41.2	6.9	1.0	-	100	102
	50~59 yrs	9.4	50.9	28.3	8.5	1.9	0.9	100	106
	60~69 yrs	10.3	58.9	22.4	7.5	0.9	-	100	107

問6 あなたは、お住まいの近くの環境に、どの程度満足していますか。a～dのそれぞれの項目について、あなたが感じていることにもっとも近いものをお選びください。

c. 緑の豊かさ

- | | |
|--------|---------------------------------|
| 1 満足 | 4 不満 |
| 2 やや満足 | 8 その他（記入： ） |
| 3 やや不満 | (9 N.A.) |

		1	2	3	4	8	9	合計	標本数
Total		16.8	45.3	31.8	5.8	0.2	0.2	100	519
性別	男性	17.3	41.2	34.1	7.5	-	-	100	255
	女性	16.3	49.2	29.5	4.2	0.4	0.4	100	264
年齢	20~29 yrs	20.4	41.8	27.6	10.2	-	-	100	98
	30~39 yrs	19.8	39.6	34.9	5.7	-	-	100	106
	40~49 yrs	15.7	48.0	34.3	2.0	-	-	100	102
	50~59 yrs	13.2	50.0	29.2	6.6	-	0.9	100	106
	60~69 yrs	15.0	46.7	32.7	4.7	0.9	-	100	107

問6 あなたは、お住まいの近くの環境に、どの程度満足していますか。a~dのそれぞれの項目について、あなたが感じていることにもっとも近いものをお選びください。

d. 住環境の心地よさ

- 1 満足 4 不満
2 やや満足 8 その他（記入： ）
3 やや不満 (9 N.A.)

	1	2	3	4	8	9	合計	標本数
Total	23.1	53.0	18.7	5.0	-	0.2	100	519
性別								
男性	24.7	50.6	20.0	4.7	-	-	100	255
女性	21.6	55.3	17.4	5.3	-	0.4	100	264
年齢								
20~29 yrs	29.6	49.0	15.3	6.1	-	-	100	98
30~39 yrs	26.4	52.8	16.0	4.7	-	-	100	106
40~49 yrs	15.7	60.8	18.6	4.9	-	-	100	102
50~59 yrs	20.8	50.9	20.8	6.6	-	0.9	100	106
60~69 yrs	23.4	51.4	22.4	2.8	-	-	100	107

問7 あなたが住んでいる地域（区市町村）の生活環境の現状についてどう思いますか。a~fのそれぞれの項目について「良い」「やや良い」「やや悪い」「悪い」のいずれかでお答えください。

a. 買物の便利さ

- 1 満足 4 不満
2 やや満足 8 その他（記入： ）
3 やや不満 (9 N.A.)

	1	2	3	4	8	9	合計	標本数
Total	52.0	38.7	8.5	0.6	-	0.2	100	519
性別								
男性	51.0	40.4	7.8	0.8	-	-	100	255
女性	53.0	37.1	9.1	0.4	-	0.4	100	264
年齢								
20~29 yrs	53.1	37.8	9.2	-	-	-	100	98
30~39 yrs	47.2	44.3	7.5	0.9	-	-	100	106
40~49 yrs	46.1	46.1	6.9	1.0	-	-	100	102
50~59 yrs	50.9	34.9	13.2	-	-	0.9	100	106
60~69 yrs	62.6	30.8	5.6	0.9	-	-	100	107

問7 あなたが住んでいる地域（区市町村）の生活環境の現状についてどう思いますか。a～fのそれぞれの項目について「良い」「やや良い」「やや悪い」「悪い」のいずれかでお答えください。

d. 教育の受けやすさ

- | | |
|--------|-------------|
| 1 満足 | 4 不満 |
| 2 やや満足 | 8 その他（記入： ） |
| 3 やや不満 | (9 N.A.) |

	1	2	3	4	8	9	合計	標本数	
Total	32.9	53.2	8.5	2.1	3.1	0.2	100	519	
性別	男性	29.8	54.1	10.6	2.4	3.1	-	100	255
	女性	36.0	52.3	6.4	1.9	3.0	0.4	100	264
年齢	20~29 yrs	28.6	49.0	12.2	7.1	3.1	-	100	98
	30~39 yrs	27.4	55.7	12.3	1.9	2.8	-	100	106
	40~49 yrs	30.4	59.8	6.9	-	2.9	-	100	102
	50~59 yrs	34.9	51.9	6.6	-	5.7	0.9	100	106
	60~69 yrs	43.0	49.5	4.7	1.9	0.9	-	100	107

問7 あなたが住んでいる地域（区市町村）の生活環境の現状についてどう思いますか。a～fのそれぞれの項目について「良い」「やや良い」「やや悪い」「悪い」のいずれかでお答えください。

e. 自然の豊かさ

- | | |
|--------|-------------|
| 1 満足 | 4 不満 |
| 2 やや満足 | 8 その他（記入： ） |
| 3 やや不満 | (9 N.A.) |

	1	2	3	4	8	9	合計	標本数	
Total	14.1	44.7	31.8	9.2	-	0.2	100	519	
性別	男性	14.9	42.0	32.9	10.2	-	-	100	255
	女性	13.3	47.3	30.7	8.3	-	0.4	100	264
年齢	20~29 yrs	18.4	36.7	32.7	12.2	-	-	100	98
	30~39 yrs	14.2	44.3	35.8	5.7	-	-	100	106
	40~49 yrs	12.7	48.0	32.4	6.9	-	-	100	102
	50~59 yrs	9.4	50.0	28.3	11.3	-	0.9	100	106
	60~69 yrs	15.9	43.9	29.9	10.3	-	-	100	107

問8 わが国では、これから先の5年間につきどのような環境問題が良くなると思いますか、それとも悪くなると思いますか。

b. 水の汚染

- | | |
|-----------|--------------------------------|
| 1 非常に良くなる | 5 非常に悪くなる |
| 2 良くなる | 8 その他（記入： ） |
| 3 変わらない | (9 N.A.) |
| 4 悪くなる | |

		1	2	3	4	5	8	9	合計	標本数
Total		0.4	16.0	51.8	30.3	1.3	-	0.2	100	519
性別	男性	0.4	18.0	51.8	28.6	1.2	-	-	100	255
	女性	0.4	14.0	51.9	31.8	1.5	-	0.4	100	264
年齢	20~29 yrs	1.0	13.3	51.0	31.6	3.1	-	-	100	98
	30~39 yrs	0.9	17.0	50.0	32.1	-	-	-	100	106
	40~49 yrs	-	15.7	47.1	36.3	1.0	-	-	100	102
	50~59 yrs	-	17.9	51.9	26.4	2.8	-	0.9	100	106
	60~69 yrs	-	15.9	58.9	25.2	-	-	-	100	107

問8 わが国では、これから先の5年間につきどのような環境問題が良くなると思いますか、それとも悪くなると思いますか。

c. 森林・緑地の減少

- | | |
|-----------|--------------------------------|
| 1 非常に良くなる | 5 非常に悪くなる |
| 2 良くなる | 8 その他（記入： ） |
| 3 変わらない | (9 N.A.) |
| 4 悪くなる | |

		1	2	3	4	5	8	9	合計	標本数
Total		0.2	7.7	38.0	49.3	4.6	-	0.2	100	519
性別	男性	0.4	8.6	38.4	49.0	3.5	-	-	100	255
	女性	-	6.8	37.5	49.6	5.7	-	0.4	100	264
年齢	20~29 yrs	1.0	13.3	33.7	44.9	7.1	-	-	100	98
	30~39 yrs	-	11.3	37.7	50.0	0.9	-	-	100	106
	40~49 yrs	-	4.9	44.1	45.1	5.9	-	-	100	102
	50~59 yrs	-	3.8	36.8	52.8	5.7	-	0.9	100	106
	60~69 yrs	-	5.6	37.4	53.3	3.7	-	-	100	107

問8 わが国では、これから先の5年間につきどのような環境問題が良くなると思いますか、それとも悪くなると思いますか。

d. 食品安全性の低下

- | | |
|-----------|----------------------------------|
| 1 非常に良くなる | 5 非常に悪くなる |
| 2 良くなる | 8 その他（記入： ） |
| 3 変わらない | (9 N.A.) |
| 4 悪くなる | |

	1	2	3	4	5	8	9	合計	標本数
Total	0.4	14.5	51.8	29.5	3.5	-	0.4	100	519
性別 男性	0.8	14.1	52.2	28.2	4.7	-	-	100	255
女性	-	14.8	51.5	30.7	2.3	-	0.8	100	264
年齢 20~29 yrs	1.0	21.4	45.9	27.6	3.1	-	1.0	100	98
30~39 yrs	-	21.7	51.9	25.5	0.9	-	-	100	106
40~49 yrs	1.0	4.9	55.9	32.4	5.9	-	-	100	102
50~59 yrs	-	9.4	57.5	28.3	3.8	-	0.9	100	106
60~69 yrs	-	15.0	47.7	33.6	3.7	-	-	100	107

問8 わが国では、これから先の5年間につきどのような環境問題が良くなると思いますか、それとも悪くなると思いますか。

e. 家庭ゴミの増加

- | | |
|-----------|----------------------------------|
| 1 非常に良くなる | 5 非常に悪くなる |
| 2 良くなる | 8 その他（記入： ） |
| 3 変わらない | (9 N.A.) |
| 4 悪くなる | |

	1	2	3	4	5	8	9	合計	標本数
Total	-	9.6	43.4	41.6	5.0	-	0.4	100	519
性別 男性	-	11.8	40.4	43.5	4.3	-	-	100	255
女性	-	7.6	46.2	39.8	5.7	-	0.8	100	264
年齢 20~29 yrs	-	9.2	41.8	44.9	3.1	-	1.0	100	98
30~39 yrs	-	12.3	52.8	32.1	2.8	-	-	100	106
40~49 yrs	-	7.8	44.1	39.2	8.8	-	-	100	102
50~59 yrs	-	5.7	34.0	53.8	5.7	-	0.9	100	106
60~69 yrs	-	13.1	43.9	38.3	4.7	-	-	100	107

問8 わが国では、これから先の5年間につきのような環境問題が良くなると思いますか、それとも悪くなると思いますか。

f. 産業廃棄物の増加

- | | |
|-----------|--------------------------------|
| 1 非常に良くなる | 5 非常に悪くなる |
| 2 良くなる | 8 その他（記入： ） |
| 3 変わらない | (9 N.A.) |
| 4 悪くなる | |

		1	2	3	4	5	8	9	合計	標本数
Total		0.4	6.7	36.6	47.4	8.5	-	0.4	100	519
性別	男性	0.8	7.5	34.5	48.6	8.6	-	-	100	255
	女性	-	6.1	38.6	46.2	8.3	-	0.8	100	264
年齢	20~29 yrs	1.0	6.1	42.9	41.8	7.1	-	1.0	100	98
	30~39 yrs	0.9	8.5	44.3	40.6	5.7	-	-	100	106
	40~49 yrs	-	4.9	39.2	43.1	12.7	-	-	100	102
	50~59 yrs	-	7.5	21.7	58.5	11.3	-	0.9	100	106
	60~69 yrs	-	6.5	35.5	52.3	5.6	-	-	100	107

問9 あなたは、つぎに挙げる地球規模の環境問題にどの程度関心をもっていますか。a~fのそれぞれについてお答えください。

a. オゾン層の破壊

- | | |
|------------|--------------------------------|
| 1 とても関心がある | 4 まったく関心はない |
| 2 やや関心がある | 8 その他（記入： ） |
| 3 あまり関心はない | (9 N.A.) |

		1	2	3	4	8	9	合計	標本数
Total		12.9	54.1	28.9	3.9	-	0.2	100	519
性別	男性	12.2	54.9	27.1	5.9	-	-	100	255
	女性	13.6	53.4	30.7	1.9	-	0.4	100	264
年齢	20~29 yrs	12.2	45.9	31.6	10.2	-	-	100	98
	30~39 yrs	9.4	42.5	44.3	3.8	-	-	100	106
	40~49 yrs	11.8	62.7	23.5	2.0	-	-	100	102
	50~59 yrs	9.4	66.0	20.8	2.8	-	0.9	100	106
	60~69 yrs	21.5	53.3	24.3	0.9	-	-	100	107

問9 あなたは、つぎに挙げる地球規模の環境問題にどの程度関心をもっていますか。a~fのそれぞれについてお答えください。

b. 酸性雨

- | | |
|------------|--------------------------------|
| 1 とても関心がある | 4 まったく関心はない |
| 2 やや関心がある | 8 その他（記入： ） |
| 3 あまり関心はない | (9 N.A.) |

		1	2	3	4	8	9	合計	標本数
Total		8.1	48.9	38.3	4.4	-	0.2	100	519
性別	男性	7.8	47.5	38.0	6.7	-	-	100	255
	女性	8.3	50.4	38.6	2.3	-	0.4	100	264
年齢	20~29 yrs	8.2	46.9	32.7	12.2	-	-	100	98
	30~39 yrs	8.5	34.9	50.9	5.7	-	-	100	106
	40~49 yrs	7.8	53.9	36.3	2.0	-	-	100	102
	50~59 yrs	4.7	56.6	34.9	2.8	-	0.9	100	106
	60~69 yrs	11.2	52.3	36.4	-	-	-	100	107

問9 あなたは、つぎに挙げる地球規模の環境問題にどの程度関心をもっていますか。a~fのそれぞれについてお答えください。

c. 地球温暖化

- | | |
|------------|--------------------------------|
| 1 とても関心がある | 4 まったく関心はない |
| 2 やや関心がある | 8 その他（記入： ） |
| 3 あまり関心はない | (9 N.A.) |

		1	2	3	4	8	9	合計	標本数
Total		37.4	47.4	12.7	2.3	-	0.2	100	519
性別	男性	39.6	43.9	12.9	3.5	-	-	100	255
	女性	35.2	50.8	12.5	1.1	-	0.4	100	264
年齢	20~29 yrs	34.7	46.9	13.3	5.1	-	-	100	98
	30~39 yrs	24.5	54.7	18.9	1.9	-	-	100	106
	40~49 yrs	35.3	52.0	11.8	1.0	-	-	100	102
	50~59 yrs	43.4	42.5	10.4	2.8	-	0.9	100	106
	60~69 yrs	48.6	41.1	9.3	0.9	-	-	100	107

問9 あなたは、つぎに挙げる地球規模の環境問題にどの程度関心をもっていますか。a～fのそれぞれについてお答えください。

d. 森林の破壊

- | | |
|------------|--------------------------------|
| 1 とても関心がある | 4 まったく関心はない |
| 2 やや関心がある | 8 その他（記入： ） |
| 3 あまり関心はない | (9 N.A.) |

		1	2	3	4	8	9	合計	標本数
Total		21.6	57.6	17.9	2.3	-	0.6	100	519
性別	男性	23.9	56.9	15.7	3.5	-	-	100	255
	女性	19.3	58.3	20.1	1.1	-	1.1	100	264
年齢	20~29 yrs	17.3	53.1	20.4	7.1	-	2.0	100	98
	30~39 yrs	15.1	53.8	30.2	0.9	-	-	100	106
	40~49 yrs	23.5	60.8	14.7	1.0	-	-	100	102
	50~59 yrs	18.9	65.1	12.3	2.8	-	0.9	100	106
	60~69 yrs	32.7	55.1	12.1	-	-	-	100	107

問9 あなたは、つぎに挙げる地球規模の環境問題にどの程度関心をもっていますか。a～fのそれぞれについてお答えください。

e. 植物や動物の減少

- | | |
|------------|--------------------------------|
| 1 とても関心がある | 4 まったく関心はない |
| 2 やや関心がある | 8 その他（記入： ） |
| 3 あまり関心はない | (9 N.A.) |

		1	2	3	4	8	9	合計	標本数
Total		22.2	46.6	28.1	2.9	-	0.2	100	519
性別	男性	22.4	46.7	26.3	4.7	-	-	100	255
	女性	22.0	46.6	29.9	1.1	-	0.4	100	264
年齢	20~29 yrs	23.5	51.0	18.4	7.1	-	-	100	98
	30~39 yrs	16.0	45.3	34.9	3.8	-	-	100	106
	40~49 yrs	19.6	58.8	20.6	1.0	-	-	100	102
	50~59 yrs	22.6	36.8	36.8	2.8	-	0.9	100	106
	60~69 yrs	29.0	42.1	29.0	-	-	-	100	107

問9 あなたは、つぎに挙げる地球規模の環境問題にどの程度関心をもっていますか。a～fのそれぞれについてお答えください。

f. 海洋汚染

- 1 とても関心がある
 2 やや関心がある
 3 あまり関心はない
 4 まったく関心はない
 8 その他（記入：）
 (9 N.A.)

		1	2	3	4	8	9	合計	標本数
Total		19.1	53.2	24.1	3.3	-	0.4	100	519
性別	男性	18.4	53.7	23.5	4.3	-	-	100	255
	女性	19.7	52.7	24.6	2.3	-	0.8	100	264
年齢	20~29 yrs	14.3	43.9	31.6	10.2	-	-	100	98
	30~39 yrs	17.0	52.8	27.4	2.8	-	-	100	106
	40~49 yrs	19.6	58.8	20.6	1.0	-	-	100	102
	50~59 yrs	18.9	53.8	22.6	2.8	-	1.9	100	106
	60~69 yrs	25.2	56.1	18.7	-	-	-	100	107

問10 ときどき、自分自身のことや家族のことで不安になるかもしれません。あなたは、つぎのようなことについて不安を感じることがありますか。（各項目に1つだけ）

a. 「重い病気」

- 1 非常に感じる
 2 かなり感じる
 3 少しは感じる
 4 まったく感じない
 8 その他（記入：）
 (9 N.A.)

		1	2	3	4	8	9	合計	標本数
Total		10.4	22.7	57.4	9.2	-	0.2	100	519
性別	男性	10.2	23.9	54.9	11.0	-	-	100	255
	女性	10.6	21.6	59.8	7.6	-	0.4	100	264
年齢	20~29 yrs	12.2	16.3	56.1	15.3	-	-	100	98
	30~39 yrs	9.4	25.5	53.8	10.4	-	0.9	100	106
	40~49 yrs	9.8	23.5	55.9	10.8	-	-	100	102
	50~59 yrs	10.4	20.8	62.3	6.6	-	-	100	106
	60~69 yrs	10.3	27.1	58.9	3.7	-	-	100	107

問 10 ときどき、自分自身のことや家族のことで不安になるかもしれません。あなたは、つぎのようなことについて不安を感じるがありますか。(各項目に1つだけ)

b. 「失業」

- | | |
|----------|-------------|
| 1 非常に感じる | 4 まったく感じない |
| 2 かなり感じる | 8 その他(記入:) |
| 3 少しは感じる | (9 N.A.) |

	1	2	3	4	8	9	合計	標本数
Total	13.5	18.9	41.8	24.1	1.5	0.2	100	519
性別 男性	12.2	18.4	40.8	27.1	1.6	-	100	255
女性	14.8	19.3	42.8	21.2	1.5	0.4	100	264
年齢 20~29 yrs	16.3	20.4	38.8	24.5	-	-	100	98
30~39 yrs	17.9	19.8	36.8	24.5	-	0.9	100	106
40~49 yrs	11.8	24.5	44.1	18.6	1.0	-	100	102
50~59 yrs	15.1	17.9	49.1	17.0	0.9	-	100	106
60~69 yrs	6.5	12.1	40.2	35.5	5.6	-	100	107

問 10 ときどき、自分自身のことや家族のことで不安になるかもしれません。あなたは、つぎのようなことについて不安を感じるがありますか。(各項目に1つだけ)

c. 「治安の悪化」

- | | |
|----------|-------------|
| 1 非常に感じる | 4 まったく感じない |
| 2 かなり感じる | 8 その他(記入:) |
| 3 少しは感じる | (9 N.A.) |

	1	2	3	4	8	9	合計	標本数
Total	3.5	14.5	62.6	19.3	-	0.2	100	519
性別 男性	2.7	12.2	62.0	23.1	-	-	100	255
女性	4.2	16.7	63.3	15.5	-	0.4	100	264
年齢 20~29 yrs	5.1	18.4	50.0	26.5	-	-	100	98
30~39 yrs	3.8	11.3	56.6	27.4	-	0.9	100	106
40~49 yrs	2.9	13.7	68.6	14.7	-	-	100	102
50~59 yrs	2.8	17.0	70.8	9.4	-	-	100	106
60~69 yrs	2.8	12.1	66.4	18.7	-	-	100	107

問 10 ときどき、自分自身のことや家族のことで不安になるかもしれません。あなたは、つぎのようなことについて不安を感じることがありますか。(各項目に1つだけ)

d. 「環境の悪化」

- | | |
|----------|-------------|
| 1 非常に感じる | 4 まったく感じない |
| 2 かなり感じる | 8 その他(記入:) |
| 3 少しは感じる | (9 N.A.) |

		1	2	3	4	8	9	合計	標本数
Total		5.2	23.9	59.2	11.2	-	0.6	100	519
性別	男性	6.7	21.2	58.4	13.7	-	-	100	255
	女性	3.8	26.5	59.8	8.7	-	1.1	100	264
年齢	20~29 yrs	6.1	28.6	53.1	12.2	-	-	100	98
	30~39 yrs	4.7	17.9	56.6	18.9	-	1.9	100	106
	40~49 yrs	6.9	23.5	58.8	10.8	-	-	100	102
	50~59 yrs	3.8	25.5	67.9	2.8	-	-	100	106
	60~69 yrs	4.7	24.3	58.9	11.2	-	0.9	100	107

問 10 ときどき、自分自身のことや家族のことで不安になるかもしれません。あなたは、つぎのようなことについて不安を感じることがありますか。(各項目に1つだけ)

f. 「原子力施設の事故」

- | | |
|----------|-------------|
| 1 非常に感じる | 4 まったく感じない |
| 2 かなり感じる | 8 その他(記入:) |
| 3 少しは感じる | (9 N.A.) |

		1	2	3	4	8	9	合計	標本数
Total		19.8	28.9	39.7	11.2	0.2	0.2	100	519
性別	男性	17.3	24.7	43.1	14.9	-	-	100	255
	女性	22.3	33.0	36.4	7.6	0.4	0.4	100	264
年齢	20~29 yrs	13.3	20.4	46.9	19.4	-	-	100	98
	30~39 yrs	15.1	25.5	46.2	12.3	-	0.9	100	106
	40~49 yrs	17.6	29.4	41.2	10.8	1.0	-	100	102
	50~59 yrs	18.9	33.0	41.5	6.6	-	-	100	106
	60~69 yrs	33.6	35.5	23.4	7.5	-	-	100	107

問 11 つぎに挙げるような環境問題にかかわる行動について、あなたが過去これまでに起こった経験がある場合は「ある」、経験がない場合は「ない」とお答えください。

a. 環境に関する講演会やセミナーなどに参加したこと

		1	2	8	9	合計	標本数
1	ある						
2	ない						
		8 その他（記入：)					
		(9 N.A.)					
Total		14.3	85.5	-	0.2	100	519
性別	男性	16.1	83.9	-	-	100	255
	女性	12.5	87.1	-	0.4	100	264
年齢	20~29 yrs	12.2	87.8	-	-	100	98
	30~39 yrs	15.1	84.0	-	0.9	100	106
	40~49 yrs	14.7	85.3	-	-	100	102
	50~59 yrs	10.4	89.6	-	-	100	106
	60~69 yrs	18.7	81.3	-	-	100	107

問 11 つぎに挙げるような環境問題にかかわる行動について、あなたが過去これまでに起こった経験がある場合は「ある」、経験がない場合は「ない」とお答えください。

b. 環境保全などのボランティア活動に参加したこと

		1	2	8	9	合計	標本数
1	ある						
2	ない						
		8 その他（記入：)					
		(9 N.A.)					
Total		11.4	88.4	-	0.2	100	519
性別	男性	12.2	87.8	-	-	100	255
	女性	10.6	89.0	-	0.4	100	264
年齢	20~29 yrs	17.3	82.7	-	-	100	98
	30~39 yrs	9.4	89.6	-	0.9	100	106
	40~49 yrs	8.8	91.2	-	-	100	102
	50~59 yrs	12.3	87.7	-	-	100	106
	60~69 yrs	9.3	90.7	-	-	100	107

問 11 つぎに挙げるような環境問題にかかわる行動について、あなたが過去これまでに起こった経験がある場合は「ある」、経験がない場合は「ない」とお答えください。

c. 環境問題に関する請願書や要望書に署名したこと

- 1 ある 8 その他（記入： ）
 2 ない (9 N.A.)

		1	2	8	9	合計	標本数
Total		11.4	88.1	0.4	0.2	100	519
性別	男性	10.2	89.8	-	-	100	255
	女性	12.5	86.4	0.8	0.4	100	264
年齢	20~29 yrs	8.2	91.8	-	-	100	98
	30~39 yrs	8.5	90.6	-	0.9	100	106
	40~49 yrs	14.7	85.3	-	-	100	102
	50~59 yrs	12.3	86.8	0.9	-	100	106
	60~69 yrs	13.1	86.0	0.9	-	100	107

問 11 つぎに挙げるような環境問題にかかわる行動について、あなたが過去これまでに起こった経験がある場合は「ある」、経験がない場合は「ない」とお答えください。

d. 環境保護団体に寄付をしたこと

- 1 ある 8 その他（記入： ）
 2 ない (9 N.A.)

		1	2	8	9	合計	標本数
Total		17.0	82.9	-	0.2	100	519
性別	男性	16.5	83.5	-	-	100	255
	女性	17.4	82.2	-	0.4	100	264
年齢	20~29 yrs	14.3	85.7	-	-	100	98
	30~39 yrs	17.9	81.1	-	0.9	100	106
	40~49 yrs	20.6	79.4	-	-	100	102
	50~59 yrs	17.0	83.0	-	-	100	106
	60~69 yrs	15.0	85.0	-	-	100	107

問 12 以下に日常生活で実施できる活動を挙げますので、それぞれについて、あなたがこの 1 年くらいの間にどの程度実施していますか。ご自身の行動にもっとも近いものをお選びください。

a. 省エネ効果が高く、エコマークのついた商品を購入すること

- | | | | |
|---|----------|----|------------------------------|
| 1 | いつもしている | 4 | まったくしていない |
| 2 | 時々している | 8 | その他（記入： ） |
| 3 | あまりしていない | (9 | N.A.) |

	1	2	3	4	9	合計	標本数
Total	5.4	40.7	38.3	15.4	0.2	100	519
性別 男性	3.9	34.1	41.2	20.8	-	100	255
女性	6.8	47.0	35.6	10.2	0.4	100	264
年齢 20~29 yrs	3.1	29.6	40.8	26.5	-	100	98
30~39 yrs	4.7	33.0	44.3	17.0	0.9	100	106
40~49 yrs	4.9	40.2	40.2	14.7	-	100	102
50~59 yrs	5.7	49.1	34.0	11.3	-	100	106
60~69 yrs	8.4	50.5	32.7	8.4	-	100	107

問 12-a- S Q. その理由はなんでしょうか。主な理由を 1 つだけ挙げてください。

- | | | | |
|---|-----------|----|------------------------------|
| 1 | お金を節約するため | 8 | その他（記入： ） |
| 2 | 環境に配慮するため | (9 | N.A.) |

	1	2	8	9	合計	標本数
Total	36.0	63.6	0.4	-	100	239
性別 男性	34.0	64.9	1.0	-	100	97
女性	37.3	62.7	-	-	100	142
年齢 20~29 yrs	43.8	56.3	-	-	100	32
30~39 yrs	45.0	55.0	-	-	100	40
40~49 yrs	37.0	63.0	-	-	100	46
50~59 yrs	37.9	62.1	-	-	100	58
60~69 yrs	23.8	74.6	1.6	-	100	63

問 12 以下に日常生活で実施できる活動を挙げますので、それぞれについて、あなたがこの 1 年くらいの間にどの程度実施していますか。ご自身の行動にもっとも近いものをお選びください。

b. ものを捨てないで再利用したり、リサイクルに出すこと

- | | | | |
|---|----------|----|------------------------------|
| 1 | いつもしている | 4 | まったくしていない |
| 2 | 時々している | 8 | その他（記入： ） |
| 3 | あまりしていない | (9 | N.A.) |

		1	2	3	4	9	合計	標本数
Total		27.7	54.1	14.6	3.3	0.2	100	519
性別	男性	22.4	55.3	18.8	3.5	-	100	255
	女性	33.0	53.0	10.6	3.0	0.4	100	264
年齢	20~29 yrs	25.5	50.0	21.4	3.1	-	100	98
	30~39 yrs	25.5	55.7	14.2	3.8	0.9	100	106
	40~49 yrs	23.5	60.8	13.7	2.0	-	100	102
	50~59 yrs	27.4	54.7	14.2	3.8	-	100	106
	60~69 yrs	36.4	49.5	10.3	3.7	-	100	107

問 12-b- S Q. その理由はなんでしょう。主な理由を 1 つだけ挙げてください。

- | | | | |
|---|-----------|----|------------------------------|
| 1 | お金を節約するため | 8 | その他（記入： ） |
| 2 | 環境に配慮するため | (9 | N.A.) |

		1	2	8	9	合計	標本数
Total		32.0	64.9	2.8	0.2	100	425
性別	男性	38.4	60.1	1.5	-	100	198
	女性	26.4	69.2	4.0	0.4	100	227
年齢	20~29 yrs	47.3	51.4	1.4	-	100	74
	30~39 yrs	33.7	61.6	4.7	-	100	86
	40~49 yrs	27.9	69.8	1.2	1.2	100	86
	50~59 yrs	34.5	63.2	2.3	-	100	87
	60~69 yrs	19.6	76.1	4.3	-	100	92

問 12 以下に日常生活で実施できる活動を挙げますので、それぞれについて、あなたがこの 1 年くらいの間にどの程度実施していますか。ご自身の行動にもっとも近いものをお選びください。

d. 照明、冷暖房などに使うエネルギーを節約するよう努力すること

- 1 いつもしている
- 2 時々している
- 3 あまりしていない
- 4 まったくしていない
- 8 その他（記入： ）
- (9 N.A.)

		1	2	3	4	9	合計	標本数
Total		46.1	42.6	9.1	2.1	0.2	100	519
性別	男性	43.1	44.3	10.2	2.4	-	100	255
	女性	48.9	40.9	8.0	1.9	0.4	100	264
年齢	20~29 yrs	41.8	40.8	15.3	2.0	-	100	98
	30~39 yrs	41.5	43.4	10.4	3.8	0.9	100	106
	40~49 yrs	46.1	44.1	5.9	3.9	-	100	102
	50~59 yrs	44.3	46.2	9.4	-	-	100	106
	60~69 yrs	56.1	38.3	4.7	0.9	-	100	107

問 12-d-S Q. その理由はなんでしょう。主な理由を 1 つだけ挙げてください。

- 1 お金を節約するため
- 2 環境に配慮するため
- 8 その他（記入： ）
- (9 N.A.)

		1	2	8	9	合計	標本数
Total		83.5	16.1	0.2	0.2	100	460
性別	男性	85.2	14.8	-	-	100	223
	女性	81.9	17.3	0.4	0.4	100	237
年齢	20~29 yrs	87.7	12.3	-	-	100	81
	30~39 yrs	85.6	13.3	1.1	-	100	90
	40~49 yrs	80.4	19.6	-	-	100	92
	50~59 yrs	86.5	12.5	-	1.0	100	96
	60~69 yrs	78.2	21.8	-	-	100	101

問 12 以下に日常生活で実施できる活動を挙げますので、それぞれについて、あなたがこの1年くらいの間にどの程度実施していますか。ご自身の行動にもっとも近いものをお選びください。

e. 自家用車・タクシーを使わず、バス、電車などの公共交通機関を利用すること

- | | | | |
|---|----------|----|------------------------------|
| 1 | いつもしている | 4 | まったくしていない |
| 2 | 時々している | 8 | その他（記入： ） |
| 3 | あまりしていない | (9 | N.A.) |

		1	2	3	4	9	合計	標本数
Total		64.7	21.0	11.6	2.5	0.2	100	519
性別	男性	63.1	22.4	11.4	3.1	-	100	255
	女性	66.3	19.7	11.7	1.9	0.4	100	264
年齢	20~29 yrs	72.4	20.4	6.1	1.0	-	100	98
	30~39 yrs	60.4	23.6	10.4	4.7	0.9	100	106
	40~49 yrs	59.8	20.6	15.7	3.9	-	100	102
	50~59 yrs	64.2	17.9	16.0	1.9	-	100	106
	60~69 yrs	67.3	22.4	9.3	0.9	-	100	107

問 12-e-S Q. その理由はなんでしょうか。主な理由を1つだけ挙げてください。

- | | | | |
|---|-----------|----|------------------------------|
| 1 | お金を節約するため | 8 | その他（記入： ） |
| 2 | 環境に配慮するため | (9 | N.A.) |

		1	2	8	9	合計	標本数
Total		76.6	12.1	10.1	1.1	100	445
性別	男性	77.5	11.5	9.6	1.4	100	218
	女性	75.8	12.8	10.6	0.9	100	227
年齢	20~29 yrs	83.5	5.5	9.9	1.1	100	91
	30~39 yrs	88.8	6.7	4.5	-	100	89
	40~49 yrs	76.8	11.0	9.8	2.4	100	82
	50~59 yrs	72.4	18.4	6.9	2.3	100	87
	60~69 yrs	62.5	18.8	18.8	-	100	96

問 13 あなたがいろいろと環境に配慮した行動に取り組もうとするとき、なにか妨げになることがあるとすれば、次の中ではどれがもっとも大きなことでしょうか。

- | | |
|-------------------|--------------------------------|
| 1 手間や時間がかかる | 4 取り組む効果があるかわからない |
| 2 費用がかかる | 8 その他（記入： ） |
| 3 自分でやれることは思いつかない | (9 N.A.) |

		1	2	3	4	8	9	合計	標本数
Total		39.9	25.0	7.3	24.9	2.5	0.4	100	519
性別	男性	36.5	29.4	6.7	24.7	2.0	0.8	100	255
	女性	43.2	20.8	8.0	25.0	3.0	-	100	264
年齢	20~29 yrs	34.7	27.6	9.2	28.6	-	-	100	98
	30~39 yrs	43.4	30.2	3.8	19.8	1.9	0.9	100	106
	40~49 yrs	43.1	21.6	8.8	24.5	2.0	-	100	102
	50~59 yrs	36.8	27.4	7.5	24.5	2.8	0.9	100	106
	60~69 yrs	41.1	18.7	7.5	27.1	5.6	-	100	107

問 14 環境を守るためには、政府、企業、一般市民のうち、どれがもっとも重要な役割を果たすべきと思いますか。

- | | |
|--------|--------------------------------|
| 1 政府 | 8 その他（記入： ） |
| 2 企業 | 9 (N.A.) |
| 3 一般市民 | |

		1	2	3	8	9	合計	標本数
Total		37.2	30.1	31.2	1.2	0.4	100	519
性別	男性	33.7	33.7	31.8	0.8	-	100	255
	女性	40.5	26.5	30.7	1.5	0.8	100	264
年齢	20~29 yrs	24.5	33.7	41.8	-	-	100	98
	30~39 yrs	44.3	32.1	23.6	-	-	100	106
	40~49 yrs	38.2	21.6	40.2	-	-	100	102
	50~59 yrs	39.6	30.2	26.4	1.9	1.9	100	106
	60~69 yrs	38.3	32.7	25.2	3.7	-	100	107

問 15 環境を守るために、政府が取り組んでいる環境政策としてつぎのようなことが考えられます。あなたは、それぞれについてどれほど重要と思いますか。ご自身のお考えにもっとも近いものをお選びください。

a. 国民に節水や省エネをいっそう呼びかける

- 1 とても重要 4 まったく重要でない
- 2 やや重要である 8 その他（記入：)
- 3 あまり重要でない (9 N.A.)

		1	2	3	4	8	9	合計	標本数
Total		30.3	52.0	16.6	0.8	-	0.4	100	519
性別	男性	27.5	54.5	16.9	1.2	-	-	100	255
	女性	33.0	49.6	16.3	0.4	-	0.8	100	264
年齢	20~29 yrs	26.5	56.1	16.3	1.0	-	-	100	98
	30~39 yrs	21.7	58.5	18.9	0.9	-	-	100	106
	40~49 yrs	31.4	52.0	15.7	1.0	-	-	100	102
	50~59 yrs	30.2	47.2	19.8	0.9	-	1.9	100	106
	60~69 yrs	41.1	46.7	12.1	-	-	-	100	107

問 15 環境を守るために、政府が取り組んでいる環境政策としてつぎのようなことが考えられます。あなたは、それぞれについてどれほど重要と思いますか。ご自身のお考えにもっとも近いものをお選びください。

b. 環境に配慮した商品を普及させる

- 1 とても重要 4 まったく重要でない
- 2 やや重要である 8 その他（記入：)
- 3 あまり重要でない (9 N.A.)

		1	2	3	4	8	9	合計	標本数
Total		44.1	47.2	7.9	0.4	-	0.4	100	519
性別	男性	38.8	49.8	10.6	0.8	-	-	100	255
	女性	49.2	44.7	5.3	-	-	0.8	100	264
年齢	20~29 yrs	50.0	39.8	10.2	-	-	-	100	98
	30~39 yrs	48.1	46.2	5.7	-	-	-	100	106
	40~49 yrs	40.2	53.9	5.9	-	-	-	100	102
	50~59 yrs	40.6	46.2	10.4	0.9	-	1.9	100	106
	60~69 yrs	42.1	49.5	7.5	0.9	-	-	100	107

問 15 環境を守るために、政府が取り組んでいる環境政策としてつぎのようなことが考えられます。あなたは、それぞれについてどれほど重要と思いますか。ご自身のお考えにもっとも近いものをお選びください。

c. 環境に悪影響を及ぼす産業への規制を強化する

- 1 とても重要
2 やや重要である
3 あまり重要でない
- 4 まったく重要でない
8 その他（記入： ）
(9 N.A.)

		1	2	3	4	8	9	合計	標本数
Total		61.8	33.7	3.7	0.4	-	0.4	100	519
性別	男性	58.4	36.1	5.1	0.4	-	-	100	255
	女性	65.2	31.4	2.3	0.4	-	0.8	100	264
年齢	20~29 yrs	58.2	34.7	5.1	2.0	-	-	100	98
	30~39 yrs	56.6	42.5	0.9	-	-	-	100	106
	40~49 yrs	58.8	37.3	3.9	-	-	-	100	102
	50~59 yrs	63.2	31.1	3.8	-	-	1.9	100	106
	60~69 yrs	72.0	23.4	4.7	-	-	-	100	107

問 15 環境を守るために、政府が取り組んでいる環境政策としてつぎのようなことが考えられます。あなたは、それぞれについてどれほど重要と思いますか。ご自身のお考えにもっとも近いものをお選びください。

d. 環境保護のための技術開発を支援する

- 1 とても重要
2 やや重要である
3 あまり重要でない
- 4 まったく重要でない
8 その他（記入： ）
(9 N.A.)

		1	2	3	4	8	9	合計	標本数
Total		61.5	33.7	4.2	0.2	-	0.4	100	519
性別	男性	64.3	30.6	4.7	0.4	-	-	100	255
	女性	58.7	36.7	3.8	-	-	0.8	100	264
年齢	20~29 yrs	64.3	28.6	6.1	1.0	-	-	100	98
	30~39 yrs	53.8	41.5	4.7	-	-	-	100	106
	40~49 yrs	66.7	28.4	4.9	-	-	-	100	102
	50~59 yrs	58.5	36.8	2.8	-	-	1.9	100	106
	60~69 yrs	64.5	32.7	2.8	-	-	-	100	107

問 15 環境を守るために、政府が取り組んでいる環境政策としてつぎのようなことが考えられます。あなたは、それぞれについてどれほど重要と思いますか。ご自身のお考えにもっとも近いものをお選びください。

e. 太陽光や風力による発電を推進する

- | | |
|------------|--------------------------------|
| 1 とても重要 | 4 まったく重要でない |
| 2 やや重要である | 8 その他（記入： ） |
| 3 あまり重要でない | (9 N.A.) |

		1	2	3	4	8	9	合計	標本数
Total		53.9	35.1	9.2	1.3	-	0.4	100	519
性別	男性	52.5	32.9	11.8	2.7	-	-	100	255
	女性	55.3	37.1	6.8	-	-	0.8	100	264
年齢	20~29 yrs	50.0	39.8	8.2	2.0	-	-	100	98
	30~39 yrs	52.8	36.8	9.4	0.9	-	-	100	106
	40~49 yrs	53.9	38.2	6.9	1.0	-	-	100	102
	50~59 yrs	53.8	31.1	10.4	2.8	-	1.9	100	106
	60~69 yrs	58.9	29.9	11.2	-	-	-	100	107

問 15 環境を守るために、政府が取り組んでいる環境政策としてつぎのようなことが考えられます。あなたは、それぞれについてどれほど重要と思いますか。ご自身のお考えにもっとも近いものをお選びください。

f. 森林保護や緑化を促進する

- | | |
|------------|--------------------------------|
| 1 とても重要 | 4 まったく重要でない |
| 2 やや重要である | 8 その他（記入： ） |
| 3 あまり重要でない | (9 N.A.) |

		1	2	3	4	8	9	合計	標本数
Total		58.8	35.5	5.0	0.4	-	0.4	100	519
性別	男性	53.7	40.0	5.5	0.8	-	-	100	255
	女性	63.6	31.1	4.5	-	-	0.8	100	264
年齢	20~29 yrs	63.3	30.6	5.1	1.0	-	-	100	98
	30~39 yrs	50.9	42.5	6.6	-	-	-	100	106
	40~49 yrs	56.9	39.2	3.9	-	-	-	100	102
	50~59 yrs	56.6	33.0	7.5	0.9	-	1.9	100	106
	60~69 yrs	66.4	31.8	1.9	-	-	-	100	107

B.

甲：環境を守るためには、現在の生活が多少不便になってもやむをえない

乙：環境を守るためであっても、生活がいまより不便になるのは我慢できない

1 甲の意見に近い 8 その他（記入：)

2 乙の意見に近い (9 N.A.)

		1	2	8	9	合計	標本数
Total		60.7	38.0	1.0	0.4	100	519
性別	男性	61.6	38.4	-	-	100	255
	女性	59.8	37.5	1.9	0.8	100	264
年齢	20~29 yrs	55.1	43.9	1.0	-	100	98
	30~39 yrs	61.3	38.7	-	-	100	106
	40~49 yrs	57.8	40.2	2.0	-	100	102
	50~59 yrs	54.7	42.5	0.9	1.9	100	106
	60~69 yrs	73.8	25.2	0.9	-	100	107

C.

甲：環境を守るためには、新たな税金を導入することもやむをえない

乙：環境を守るためであっても、新たな税金の導入には反対だ

1 甲の意見に近い 8 その他（記入：)

2 乙の意見に近い (9 N.A.)

		1	2	8	9	合計	標本数
Total		37.8	58.6	3.3	0.4	100	519
性別	男性	47.1	50.6	2.4	-	100	255
	女性	28.8	66.3	4.2	0.8	100	264
年齢	20~29 yrs	31.6	68.4	-	-	100	98
	30~39 yrs	40.6	56.6	2.8	-	100	106
	40~49 yrs	44.1	53.9	2.0	-	100	102
	50~59 yrs	32.1	61.3	4.7	1.9	100	106
	60~69 yrs	40.2	53.3	6.5	-	100	107

問 17 つぎにわが国の伝統的文化と言われているものを挙げてみました。そのうち、どれが一番重要だと思いますか。

- | | |
|---------|--------------------------------|
| 1 勤勉・質素 | 5 親孝行 |
| 2 寛容 | 6 信義 |
| 3 和 | 8 その他（記入： ） |
| 4 恩返し | (9 N.A.) |

		1	2	3	4	5	6	8	9	合計	標本数
Total		30.8	14.3	27.9	5.4	4.2	15.4	1.5	0.4	100	519
性別	男性	29.4	15.3	26.7	5.1	3.5	18.8	1.2	-	100	255
	女性	32.2	13.3	29.2	5.7	4.9	12.1	1.9	0.8	100	264
年齢	20~29 yrs	18.4	22.4	32.7	8.2	7.1	8.2	3.1	-	100	98
	30~39 yrs	24.5	18.9	31.1	9.4	5.7	10.4	-	-	100	106
	40~49 yrs	34.3	6.9	29.4	6.9	4.9	17.6	-	-	100	102
	50~59 yrs	38.7	13.2	22.6	1.9	1.9	17.0	2.8	1.9	100	106
	60~69 yrs	37.4	10.3	24.3	0.9	1.9	23.4	1.9	-	100	107

問 18 これから先、日本はどの分野にもっとも力を入れて東アジアとの国際交流を深めたほうがよいと思いますか。

- | | |
|--------|--------------------------------|
| 1 経済 | 4 環境 |
| 2 文化 | 8 その他（記入： ） |
| 3 科学技術 | (9 N.A.) |

		1	2	3	4	8	9	合計	標本数
Total		35.5	15.8	23.1	23.7	1.2	0.8	100	519
性別	男性	36.9	16.5	21.2	23.9	1.6	-	100	255
	女性	34.1	15.2	25.0	23.5	0.8	1.5	100	264
年齢	20~29 yrs	35.7	21.4	26.5	14.3	2.0	-	100	98
	30~39 yrs	47.2	11.3	24.5	17.0	-	-	100	106
	40~49 yrs	34.3	18.6	16.7	28.4	1.0	1.0	100	102
	50~59 yrs	33.0	14.2	23.6	24.5	2.8	1.9	100	106
	60~69 yrs	27.1	14.0	24.3	33.6	-	0.9	100	107

問19 近年、地球規模の環境問題への対応について幅広く議論されています。つぎに挙げる4つの意見に、あなたは賛成ですか、反対ですか。a~dのそれぞれについてお答えください。

a. 経済成長がある程度遅くなくても、環境保護が最優先されるべきだ

- 1 賛成 4 やや反対
 2 やや賛成 8 その他(記入:)
 3 どちらともいえない (9 N.A.)

		1	2	3	4	5	8	9	合計	標本数
Total		17.5	35.3	33.3	9.2	4.0	0.2	0.4	100	519
性別	男性	17.3	32.9	30.6	12.2	6.7	0.4	-	100	255
	女性	17.8	37.5	36.0	6.4	1.5	-	0.8	100	264
年齢	20~29 yrs	12.2	24.5	41.8	12.2	9.2	-	-	100	98
	30~39 yrs	12.3	38.7	35.8	11.3	1.9	-	-	100	106
	40~49 yrs	14.7	37.3	33.3	9.8	3.9	1.0	-	100	102
	50~59 yrs	19.8	31.1	34.9	8.5	3.8	-	1.9	100	106
	60~69 yrs	28.0	43.9	21.5	4.7	1.9	-	-	100	107

問19 近年、地球規模の環境問題への対応について幅広く議論されています。つぎに挙げる4つの意見に、あなたは賛成ですか、反対ですか。a~dのそれぞれについてお答えください。

b. 産業先進国は途上国よりも環境問題に責任がある。

- 1 賛成 4 やや反対
 2 やや賛成 8 その他(記入:)
 3 どちらともいえない (9 N.A.)

		1	2	3	4	5	8	9	合計	標本数
Total		32.8	39.5	20.8	4.8	1.7	-	0.4	100	519
性別	男性	38.4	33.7	18.4	7.1	2.4	-	-	100	255
	女性	27.3	45.1	23.1	2.7	1.1	-	0.8	100	264
年齢	20~29 yrs	33.7	35.7	20.4	8.2	2.0	-	-	100	98
	30~39 yrs	28.3	37.7	25.5	7.5	0.9	-	-	100	106
	40~49 yrs	32.4	39.2	21.6	2.9	3.9	-	-	100	102
	50~59 yrs	23.6	40.6	27.4	4.7	1.9	-	1.9	100	106
	60~69 yrs	45.8	43.9	9.3	0.9	-	-	-	100	107

19 近年、地球規模の環境問題への対応について幅広く議論されています。つぎに挙げる4つの意見に、あなたは賛成ですか、反対ですか。a~dのそれぞれについてお答えください。

c. 地球環境のためには、技術革新よりも市民の環境配慮行動が重要だ

- 1 賛成 4 やや反対
 2 やや賛成 8 その他（記入： ）
 3 どちらともいえない (9 N.A.)

		1	2	3	4	5	8	9	合計	標本数
Total		15.0	38.0	37.0	7.5	1.9	0.2	0.4	100	519
性別	男性	15.3	30.6	38.0	12.9	2.7	0.4	-	100	255
	女性	14.8	45.1	36.0	2.3	1.1	-	0.8	100	264
年齢	20~29 yrs	15.3	45.9	26.5	8.2	4.1	-	-	100	98
	30~39 yrs	14.2	34.9	41.5	9.4	-	-	-	100	106
	40~49 yrs	21.6	36.3	34.3	5.9	2.0	-	-	100	102
	50~59 yrs	8.5	36.8	42.5	7.5	2.8	-	1.9	100	106
	60~69 yrs	15.9	36.4	39.3	6.5	0.9	0.9	-	100	107

19 近年、地球規模の環境問題への対応について幅広く議論されています。つぎに挙げる4つの意見に、あなたは賛成ですか、反対ですか。a~dのそれぞれについてお答えください。

d. 経済成長はいつも環境破壊をとまなう

- 1 賛成 4 やや反対
 2 やや賛成 8 その他（記入： ）
 3 どちらともいえない (9 N.A.)

		1	2	3	4	5	8	9	合計	標本数
Total		12.5	27.0	42.8	12.7	4.6	-	0.4	100	519
性別	男性	14.9	23.1	42.4	13.7	5.9	-	-	100	255
	女性	10.2	30.7	43.2	11.7	3.4	-	0.8	100	264
年齢	20~29 yrs	15.3	29.6	37.8	13.3	4.1	-	-	100	98
	30~39 yrs	5.7	36.8	34.9	14.2	8.5	-	-	100	106
	40~49 yrs	20.6	25.5	39.2	10.8	3.9	-	-	100	102
	50~59 yrs	12.3	20.8	49.1	14.2	1.9	-	1.9	100	106
	60~69 yrs	9.3	22.4	52.3	11.2	4.7	-	-	100	107

問 21 あなたは、環境問題についての知識や情報をどんなところから手に入れていますか。この中からあてはまるものをいくつでもお選びください。

- | | |
|-------------|---------------------------------|
| 1 テレビやラジオ | 7 環境保護団体 |
| 2 新聞・雑誌・書籍 | 8 企業の広報 |
| 3 インターネット | 9 家族や友人 |
| 4 国の刊行物 | 10 その他（記入： ） |
| 5 地方自治体の刊行物 | (11 N.A.) |
| 6 大学や研究機関 | |

	1	2	3	4	5	6	7	8	9	10	11	標本数
Total	89.8	56.6	72.8	5.2	17.5	5.4	5.6	15.6	18.5	1.7	0.4	519
性別 男性	88.2	62.4	78.0	6.3	16.5	7.1	6.7	15.3	15.3	0.8	-	255
女性	91.3	51.1	67.8	4.2	18.6	3.8	4.5	15.9	21.6	2.7	0.8	264
年齢 20~29 yrs	84.7	45.9	80.6	1.0	7.1	10.2	1.0	12.2	21.4	3.1	-	98
30~39 yrs	87.7	41.5	84.9	6.6	17.9	4.7	7.5	17.9	14.2	1.9	-	106
40~49 yrs	88.2	63.7	72.5	5.9	16.7	4.9	5.9	14.7	19.6	2.9	-	102
50~59 yrs	92.5	56.6	60.4	3.8	18.9	3.8	5.7	11.3	14.2	0.9	1.9	106
60~69 yrs	95.3	74.8	66.4	8.4	26.2	3.7	7.5	21.5	23.4	-	-	107

問 22 あなたはつぎに挙げる組織をどの程度信頼しますか。「非常に信頼する」「やや信頼する」「あまり信頼しない」「まったく信頼しない」のいずれかでお答えください。

- a. 国
- | | |
|------------|--------------------------------|
| 1 非常に信頼 | 4 まったく信頼しない |
| 2 やや信頼 | 8 その他（記入： ） |
| 3 あまり信頼しない | (9 N.A.) |

	1	2	3	4	8	9	合計	標本数
Total	4.6	54.5	33.7	7.1	-	-	100	519
性別 男性	5.5	56.1	32.5	5.9	-	-	100	255
女性	3.8	53.0	34.8	8.3	-	-	100	264
年齢 20~29 yrs	10.2	50.0	30.6	9.2	-	-	100	98
30~39 yrs	2.8	52.8	41.5	2.8	-	-	100	106
40~49 yrs	4.9	52.9	33.3	8.8	-	-	100	102
50~59 yrs	3.8	54.7	28.3	13.2	-	-	100	106
60~69 yrs	1.9	61.7	34.6	1.9	-	-	100	107

問 22 あなたはつぎに挙げる組織をどの程度信頼しますか。「非常に信頼する」「やや信頼する」「あまり信頼しない」「まったく信頼しない」のいずれかでお答えください。

b. 地方自治体

- 1 非常に信頼 4 まったく信頼しない
 2 やや信頼 8 その他（記入：)
 3 あまり信頼しない (9 N.A.)

		1	2	3	4	8	9	合計	標本数
Total		3.5	61.8	30.1	4.6	-	-	100	519
性別	男性	3.5	64.7	27.1	4.7	-	-	100	255
	女性	3.4	59.1	33.0	4.5	-	-	100	264
年齢	20~29 yrs	6.1	57.1	27.6	9.2	-	-	100	98
	30~39 yrs	3.8	59.4	34.0	2.8	-	-	100	106
	40~49 yrs	3.9	62.7	27.5	5.9	-	-	100	102
	50~59 yrs	2.8	57.5	34.9	4.7	-	-	100	106
	60~69 yrs	0.9	72.0	26.2	0.9	-	-	100	107

問 22 あなたはつぎに挙げる組織をどの程度信頼しますか。「非常に信頼する」「やや信頼する」「あまり信頼しない」「まったく信頼しない」のいずれかでお答えください。

c. 企業

- 1 非常に信頼 4 まったく信頼しない
 2 やや信頼 8 その他（記入：)
 3 あまり信頼しない (9 N.A.)

		1	2	3	4	8	9	合計	標本数
Total		1.7	59.5	33.9	4.2	0.4	0.2	100	519
性別	男性	2.4	58.4	34.5	3.9	0.8	-	100	255
	女性	1.1	60.6	33.3	4.5	-	0.4	100	264
年齢	20~29 yrs	5.1	61.2	26.5	7.1	-	-	100	98
	30~39 yrs	-	65.1	33.0	1.9	-	-	100	106
	40~49 yrs	2.0	59.8	33.3	2.9	1.0	1.0	100	102
	50~59 yrs	0.9	58.5	34.9	5.7	-	-	100	106
	60~69 yrs	0.9	53.3	41.1	3.7	0.9	-	100	107

問 22 あなたはつぎに挙げる組織をどの程度信頼しますか。「非常に信頼する」「やや信頼する」「あまり信頼しない」「まったく信頼しない」のいずれかでお答えください。(a~g のそれぞれの項目に1つだけ)

d. 環境保護団体

- 1 非常に信頼 4 まったく信頼しない
 2 やや信頼 8 その他（記入： ）
 3 あまり信頼しない (9 N.A.)

	1	2	3	4	8	9	合計	標本数
Total	3.9	51.8	34.9	8.7	0.2	0.6	100	519
性別 男性	3.1	47.5	38.0	10.6	-	0.8	100	255
女性	4.5	56.1	31.8	6.8	0.4	0.4	100	264
年齢 20~29 yrs	6.1	56.1	23.5	13.3	-	1.0	100	98
30~39 yrs	4.7	43.4	43.4	8.5	-	-	100	106
40~49 yrs	4.9	48.0	37.3	8.8	1.0	-	100	102
50~59 yrs	1.9	50.9	34.0	12.3	-	0.9	100	106
60~69 yrs	1.9	60.7	35.5	0.9	-	0.9	100	107

問 22 あなたはつぎに挙げる組織をどの程度信頼しますか。「非常に信頼する」「やや信頼する」「あまり信頼しない」「まったく信頼しない」のいずれかでお答えください。

e. 新聞社

- 1 非常に信頼 4 まったく信頼しない
 2 やや信頼 8 その他（記入： ）
 3 あまり信頼しない (9 N.A.)

	1	2	3	4	8	9	合計	標本数
Total	5.0	49.3	36.6	9.1	-	-	100	519
性別 男性	5.9	43.1	38.8	12.2	-	-	100	255
女性	4.2	55.3	34.5	6.1	-	-	100	264
年齢 20~29 yrs	6.1	43.9	33.7	16.3	-	-	100	98
30~39 yrs	5.7	47.2	38.7	8.5	-	-	100	106
40~49 yrs	5.9	51.0	36.3	6.9	-	-	100	102
50~59 yrs	3.8	45.3	39.6	11.3	-	-	100	106
60~69 yrs	3.7	58.9	34.6	2.8	-	-	100	107

問 22 あなたはつぎに挙げる組織をどの程度信頼しますか。「非常に信頼する」「やや信頼する」「あまり信頼しない」「まったく信頼しない」のいずれかでお答えください。

f. ラジオ局やテレビ局

- | | |
|------------|--------------------------------|
| 1 非常に信頼 | 4 まったく信頼しない |
| 2 やや信頼 | 8 その他（記入： ） |
| 3 あまり信頼しない | (9 N.A.) |

		1	2	3	4	8	9	合計	標本数
Total		2.7	45.3	42.2	9.4	0.2	0.2	100	519
性別	男性	3.5	40.8	43.9	11.4	-	0.4	100	255
	女性	1.9	49.6	40.5	7.6	0.4	-	100	264
年齢	20~29 yrs	1.0	39.8	44.9	14.3	-	-	100	98
	30~39 yrs	1.9	42.5	41.5	12.3	0.9	0.9	100	106
	40~49 yrs	4.9	44.1	41.2	9.8	-	-	100	102
	50~59 yrs	2.8	44.3	43.4	9.4	-	-	100	106
	60~69 yrs	2.8	55.1	40.2	1.9	-	-	100	107

問 22 あなたはつぎに挙げる組織をどの程度信頼しますか。「非常に信頼する」「やや信頼する」「あまり信頼しない」「まったく信頼しない」のいずれかでお答えください。

g. 大学や研究機関

- | | |
|------------|--------------------------------|
| 1 非常に信頼 | 4 まったく信頼しない |
| 2 やや信頼 | 8 その他（記入： ） |
| 3 あまり信頼しない | (9 N.A.) |

		1	2	3	4	8	9	合計	標本数
Total		14.8	69.9	13.1	1.9	-	0.2	100	519
性別	男性	17.6	69.8	10.2	2.0	-	0.4	100	255
	女性	12.1	70.1	15.9	1.9	-	-	100	264
年齢	20~29 yrs	17.3	66.3	13.3	3.1	-	-	100	98
	30~39 yrs	17.9	67.9	13.2	0.9	-	-	100	106
	40~49 yrs	17.6	65.7	14.7	2.0	-	-	100	102
	50~59 yrs	11.3	74.5	12.3	1.9	-	-	100	106
	60~69 yrs	10.3	74.8	12.1	1.9	-	0.9	100	107

問 23a 宗教についておききしたいのですが、たとえば、あなたは、何か信仰とか信心とかをもっていますか。

- 1 もっている、信じている
 2 もっていない、信じていない、関心がない
 8 その他（記入： ）
 (9 N.A.)

		1	2	9	合計	標本数
Total		14.8	84.0	1.2	100	519
性別	男性	14.5	83.9	1.6	100	255
	女性	15.2	84.1	0.8	100	264
年齢	20~29 yrs	7.1	92.9	-	100	98
	30~39 yrs	12.3	87.7	-	100	106
	40~49 yrs	17.6	82.4	-	100	102
	50~59 yrs	17.0	80.2	2.8	100	106
	60~69 yrs	19.6	77.6	2.8	100	107

b それは何という宗教ですか。（1つだけ）

- 1 仏教系
 2 神道系
 3 キリスト教
 8 その他の宗教（記入： ）
 (9 N.A.)

		1	2	3	8	9	合計	標本数
Total		70.1	11.7	15.6	2.6	-	100	77
性別	男性	70.3	16.2	10.8	2.7	-	100	37
	女性	70.0	7.5	20.0	2.5	-	100	40
年齢	20~29 yrs	85.7	-	-	14.3	-	100	7
	30~39 yrs	69.2	23.1	7.7	-	-	100	13
	40~49 yrs	66.7	16.7	16.7	-	-	100	18
	50~59 yrs	55.6	5.6	33.3	5.6	-	100	18
	60~69 yrs	81.0	9.5	9.5	-	-	100	21

問 24 あなたは、つぎに挙げる会や組織に入っていますか。入っているものすべてをお答えください。

- 1 政治関係の団体や会
- 2 業界団体・同業者団体
- 3 ボランティアのグループ
- 4 市民運動・消費者運動のグループ
- 5 宗教の団体や会
- 6 スポーツ関係のグループやクラブ
- 7 趣味の会（同窓会、老人会、コーラス、写真、山歩きなど）
- 8 ネット上のグループ
- 9 その他（記入： ）
- 10 特にない （11 N.A.）

		1	2	3	4	5	6	7	8	9	10	11	標本数
Total		1.2	2.7	4.8	0.8	4.2	12.7	12.3	4.2	0.8	68.0	0.2	519
性別	男性	2.0	5.1	4.7	1.2	3.5	16.9	13.3	5.9	0.8	62.4	-	255
	女性	0.4	0.4	4.9	0.4	4.9	8.7	11.4	2.7	0.8	73.5	0.4	264
年齢	20~29 yrs	-	1.0	3.1	1.0	3.1	22.4	14.3	6.1	-	63.3	1.0	98
	30~39 yrs	2.8	4.7	0.9	0.9	2.8	10.4	4.7	6.6	0.9	75.5	-	106
	40~49 yrs	1.0	2.9	2.9	-	6.9	2.9	5.9	3.9	1.0	79.4	-	102
	50~59 yrs	0.9	2.8	3.8	0.9	6.6	11.3	9.4	1.9	0.9	69.8	-	106
	60~69 yrs	0.9	1.9	13.1	0.9	1.9	16.8	27.1	2.8	0.9	52.3	-	107

<フェイス・シート>

F1 【性別】

	1 男性	2 女性	(9 N.A.)		合計	標本数
Total		49.1	50.9	9	100	519
年齢	20~29 yrs	50.0	50.0	-	100	98
	30~39 yrs	49.1	50.9	-	100	106
	40~49 yrs	47.1	52.9	-	100	102
	50~59 yrs	49.1	50.9	-	100	106
	60~69 yrs	50.5	49.5	-	100	107

F2 【年齢】

	1 20~29 歳	2 30~39 歳	3 40~49 歳	4 50~59 歳	5 60~69 歳	(9 N.A.)	合計	標本数	
Total	18.9	20.4	19.7	20.4	20.6	-	100	519	
性別	男性	19.2	20.4	18.8	20.4	21.2	-	100	255
	女性	18.6	20.5	20.5	20.5	20.1	-	100	264

F3【学歴】あなたが最後に卒業された学校はどちらですか。(中退・在学中も卒業としてお答えください。)

- | | |
|-----------|----------|
| 1 小学校・中学校 | 4 大学・大学院 |
| 2 高校 | 5 不明 |
| 3 短大・専門学校 | (9 N.A.) |

		1	2	3	4	5	9	合計	標本数
Total		0.6	15.4	17.1	66.9	-	-		255
性別	男性	0.78	9.8	6.7	82.8	-	-	100	255
	女性	0.38	20.8	27.3	51.5	-	-	100	264
年齢	20~29 yrs	1.02	9.2	13.3	76.5	-	-	100	98
	30~39 yrs	-	12.3	13.2	74.5	-	-	100	106
	40~49 yrs	0.98	14.7	25.5	58.8	-	-	100	102
	50~59 yrs	0.94	18.9	16.0	64.2	-	-	100	106
	60~69 yrs	-	21.5	17.8	60.8	-	-	100	107

F4 b. 【職業】あなたのお仕事の種類は、つぎのどれにあたりますか。

- | | |
|---------------|----------------------|
| 1 正社員（公務員を含む） | 5 専業の主婦・主夫 |
| 2 正社員以外の被雇用者 | 6 学生 |
| 3 会社、団体などの役員 | 7 無職（専業の主婦・主夫を除く） |
| 4 自営業・家族従業 | 8 その他(記入：) (9 N.A.) |

		1	2	3	4	5	6	7	8	9	合計	標本数
Total		38.0	21.2	1.7	7.9	15.0	5.0	11.0	-	0.2	100	519
性別	男性	53.7	10.2	3.5	10.2	-	5.5	16.5	-	0.4	100	255
	女性	22.7	31.8	-	5.7	29.6	4.6	5.7	-	-	100	264
年齢	20~29 yrs	34.7	23.5	1.0	-	6.1	26.5	7.1	-	1.0	100	98
	30~39 yrs	54.7	17.0	-	5.7	17.0	-	5.7	-	-	100	106
	40~49 yrs	52.9	20.6	-	8.8	14.7	-	2.9	-	-	100	102
	50~59 yrs	35.9	24.5	3.8	11.3	15.1	-	9.4	-	-	100	106
	60~69 yrs	12.2	20.6	3.7	13.1	21.5	-	29.0	-	-	100	107

F 5 【婚姻状況】 あなたは現在、結婚していらっしゃいますか。つぎのうちのどれに該当しますか。

- | | |
|------|-----------|
| 1 未婚 | 4 死別 |
| 2 既婚 | 8 その他（記入： |
| 3 離別 | (9 N.A.) |

		1	2	3	4	9	合計	標本数
Total		37.572	53.372	6.166	2.89	-	100	519
性別	男性	43.9	51.0	4.3	0.8	-	100.0	255
	女性	31.4	55.7	8.0	4.9	-	100.0	264
年齢	20~29 yrs	82.7	15.3	2.0	-	-	100.0	98
	30~39 yrs	40.6	56.6	2.8	-	-	100.0	106
	40~49 yrs	32.4	59.8	7.8	-	-	100.0	102
	50~59 yrs	25.5	63.2	9.4	1.9	-	100.0	106
	60~69 yrs	10.3	69.2	8.4	12.2	-	100.0	107

F 6 【家族人数】 一緒に生活しているご家族の方は、あなたを含めて、何人ですか。

- | | |
|------|----------|
| 1 1人 | 5 5人 |
| 2 2人 | 6 6人 |
| 3 3人 | 7 7人以上 |
| 4 4人 | (9 N.A.) |

		1	2	3	4	5	6	7	9	合計	標本数
Total		27.9	26.2	22.7	17.5	4.4	0.6	0.6	-	100	519
性別	男性	31.4	23.5	22.8	17.7	3.1	0.8	0.8	-	100	255
	女性	24.6	28.8	22.7	17.4	5.7	0.4	0.4	-	100	264
年齢	20~29 yrs	40.8	12.2	20.4	18.4	7.1	-	1.0	-	100	98
	30~39 yrs	27.4	25.5	25.5	13.2	6.6	0.9	0.9	-	100	106
	40~49 yrs	28.4	15.7	23.5	27.5	2.9	1.0	1.0	-	100	102
	50~59 yrs	22.6	32.1	21.7	17.9	4.7	0.9	-	-	100	106
	60~69 yrs	21.5	43.9	22.4	11.2	0.9	-	-	-	100	107

F 7 【居住年数】 いまの地域には何年くらい住んでいらっしゃいますか。

- | | |
|------------|------------|
| 1 5年未満 | 5 20～25年未満 |
| 2 5～10年未満 | 6 25～30年未満 |
| 3 10～15年未満 | 7 30年以上 |
| 4 15～20年未満 | (9 N. A.) |

		1	2	3	4	5	6	7	9	合計	標本数
Total		21.0	14.5	8.9	11.8	8.1	20.4	15.4	-	100	519
性別	男性	23.5	11.4	9.8	11.4	8.6	21.2	14.1	-	100	255
	女性	18.6	17.4	8.0	12.1	7.6	19.7	16.7	-	100	264
年齢	20～29 yrs	46.9	8.2	10.2	14.3	8.2	-	12.2	-	100	98
	30～39 yrs	30.2	17.9	2.8	3.8	0.9	17.0	27.4	-	100	106
	40～49 yrs	16.7	20.6	15.7	11.8	2.9	11.8	20.6	-	100	102
	50～59 yrs	4.7	17.0	9.4	18.9	11.3	30.2	8.5	-	100	106
	60～69 yrs	8.4	8.4	6.5	10.3	16.8	41.1	8.4	-	100	107

F 8 【世帯収入】 では、お宅の収入は、ご家族全部合わせて、過去1年間でおよそどれくらいになりましたか。この中ではどうでしょうか。ボーナスも含め、税込みでお答えください。(1つだけ)

- | | |
|------------------|-------------|
| 1 200万円未満 | 5 1200万円以上 |
| 2 200万円～400万円未満 | 7 答えたくない |
| 3 400万円～800万円未満 | 8 その他(記入:) |
| 4 800万円～1200万円未満 | (9 N. A.) |

		1	2	3	4	5	7	8	9	合計	標本数
Total		9.8	17.7	32.0	21.4	8.3	10.0	-	0.8	100	519
性別	男性	11.0	16.1	35.3	18.0	11.0	7.8	-	0.8	100	255
	女性	8.7	19.3	28.8	24.6	5.7	12.1	-	0.8	100	264
年齢	20～29 yrs	19.4	17.4	27.6	14.3	3.1	14.3	-	4.1	100	98
	30～39 yrs	5.7	13.2	43.4	20.8	9.4	7.6	-	-	100	106
	40～49 yrs	2.9	17.7	33.3	32.4	5.9	7.8	-	-	100	102
	50～59 yrs	10.4	16.0	28.3	20.8	15.1	9.4	-	-	100	106
	60～69 yrs	11.2	24.3	27.1	18.7	7.5	11.2	-	-	100	107

第6章 自由回答集計表

問 25 地域環境の保全のために、一般市民が取り組むべき課題についてご意見がありましたら、以下の欄に自由にご記入ください。

[]

ID	Q25
1	できる事からする。マイバックの持参等
2	計画に対する理解と実行※機関からはその結果・効果のフィードバック
3	国や自治体に頼り過ぎず、市民活動を積極的に推し進めるべき。
5	なるべくゴミを出さない生活を心がける。移動は自転車を使う・・・など
6	興味をもつ。情報を知る
7	無理なく、環境に良いと思うものを長くつづける工夫
8	家庭内のゴミを減らしたり、リサイクルする習慣
10	地方自治体のゴミ出し基準を守る。ポイ捨てしないし、エアコンにたよりすぎない・・・海の生き物のことを考える・・・こうした小さいことの積みかさねが大切だと思う。
11	毎日毎日の積み重ねが1番重要
12	物を大切に使う、水や電気を節約する、レジ袋を使わない等、ひとつひとつ小さなことの積み重ねを、多くの人達が行うことにより、大きな効果につながると思うので、一人一人が意識して行動することが最も大切。
14	ゴミを出す量を減らす。分別処理を徹底する
15	限られた資源、身のまわりにあるあたりまえの物を大事にする。節水、節電といった簡単にとりくめる事柄を大勢の人がとりくんだらそれだけで環境保全につながると思う。
16	缶、ビン、ペットボトル等の分かりやすいリサイクルは必ず行う。細かい気配りに力を注ぐ。
17	一般市民が課題として取り組むのは難しい 国が何かしら義務とさせるしかないと思う
19	以前私が住んでいた静岡県駿東郡長泉町では牛乳パックの空箱30コで、トイレトーパー1巻と交換してもらえました。(婦人会の御協力による)このように、消費者にもメリットがある形で環境保全が行えると活動が広がって行くと思います。
22	なし
23	家庭ゴミをなるべく少なくするように努力し、電球もLEDに変えるようにする。
24	地域環境の何が課題で何ができるのか問題を明らかにすること。
25	ゴミの分別
26	市民の意識向上も大切ですが、国や企業が産業・成長に傾斜し、環境を無視して公益を損ねる可能性は常にあり、一人一人ではどうしようもない話になりかねません。環境権の創設など、法的拘束力をもつ外在的規範をつくる必要を感じています。環境保護をはじめとする市民団体がデモや活動をしやすいような国民・社会意識を形成し、民度を上げることもとても重要だと感じています(が、現状どちらも逆行・退行していると言わざるを得ません)。
29	商品の成分表示を十分確認した上で環境に害の少ない商品を購入すべき。
30	ごみをポイ捨てしない、持ち帰るなど人として当たり前のモラルの向上
31	資源のムダ使いをできるだけ控えるように水や電気の使用は考えて行なうべき。リサイクル等にも積極的に取り組める世の中にならないと地球が病んでしまうと思う。
32	緑を大切にする
33	身の周りの水・食・エネルギーを大切にする
34	市民は先ずゴミの分別！
35	自分で少しでもできることから行動すること

36	ゴミの分別、緑化対策
37	自分の協力できることを、少しずつ実施すること。
39	環境問題にもっと興味を持ち、ボランティア活動やセミナーなどもっと企業がプログラムとして入れるべき。
40	市民一人一人、地球環境が自分達の生活におよぼす影響を自覚を持ち、小さな事(ゴミ問題など)にもしっかり取り組む事
41	家庭内での省エネルギー
42	生活の中でエコを考え行動する(節電、ゴミを少なくする、リサイクル等)
43	このご時勢、新たな費用を伴う場合には進まない
44	私の住んでいる場所ではゴミの分別などしているが、以前住んでいた地域ではゴミはビンや缶まで一緒でよかった。何が正解で何が間違いかわからない。
46	身近な物の無駄遣いをしないこと。水や電気だけでなく、身の周りの商品全てに地球資源が関わっていることに気づき、意識した行動を執ること。
48	資源のむだ使いをしない算段(習慣)を心掛ける
50	ゴミを減らす
51	思いつきません すみません
53	エネルギーの消費をおさえることで、環境破壊の進行をおさえる
54	ゴミの量を減らす。節水・節電を心がける。環境問題について正しい情報を理解すること
56	いつもそれで悩んでいます
60	思いやりの気持ちを皆が持ってほしい
61	小さいことでも1人一人が取り組むべき
62	一般市民が取り組むには何をどのようにするかを具体的に広報するのが良いと思う。
64	一人一人が資源のむだ使いをやめて物を大切にする事が大切だと思う。
65	環境問題に関心を持つこと
66	1人一人の環境保護への意識を高くする。
68	ペットボトルなどをリサイクルに出す。修理出来る物は修理して使用する
69	資源のリサイクルを徹底する。
70	緑を増やす
71	リサイクルの実行をする。
72	ごみを減らす工夫を心がける。
73	一人一人の意識改革よりも国や自治体が強制的にした方が効果があるしいと思う。
74	出来る事をつみ重ね
75	環境保全への一人一人の意識向上
76	地域の自治会や身近な店(スーパー、コンビニ、ガソリンスタンド)が環境保全のとりにくみをしていけば、それを利用している私たちも自然に意識づけられると思う
77	ごみを減らすための工夫
79	リサイクル
80	ゴミの分別など自分のできる事から取り組んでいく。
81	アルミ缶の回収のように、ペットボトルにしても、まとめるといくらかでもお金がもらえると、一般市民も、今よりもっと協力すると思う。
83	物を買わない ほしがらない
85	食料を残さない。(捨てない)
86	ムダ使いをしない
87	日常生活でゴミを増やさないようにする。余分な包装を止める等々
88	ごみの分別は、きっちりとする。
90	利便性や快適性の追求のために環境保全が犠牲になっていると思う。地球の未来のために、一人一人が意識して、省エネやゴミ問題、水汚染(洗剤や洗剤など)について知って、考えて行動すべきと思う。
91	なし

93	基本的なことだが、ゴミの分別とリサイクル。メーカーもボトル製品ではなく、詰め替えを購入してもらええる様に対応してもらいたい。
94	週休3日制度にしてそのうち半日はすべての人がボランティアなどをする日を作る もしくは日曜日はショッピングセンターを休みにして節電などをする
95	産業活動に伴う、環境に対する負担の流れなど、知識を深めること。加えて、自分なりのとるべき行動を考えるようになること。
96	全くない
97	少しでも省エネに取り組んでいく
98	節水や省エネを心がける。
99	高齢者の対応
100	便利だからと少しの距離でもクルマで移動したり、必要以上に冷暖房を使う生活を見直すなどライフスタイルを考え直す必要があると思います。
103	むやみなCO ₂ 削減ではなく、緑化による還元に注力すべきで、特に日影を多く作る 高層住宅民に意識してほしい
105	1人ぐらいやったって変わらないという意識改革
106	地域環境に絞った保全には全く意味がない。一部の保全は他所への悪化要因となる。さらに、バタフライ効果のように、環境要因は人間の能力を超えてる部分がある。細かい点にこだわらずに対応すべきである。
107	3R
108	節約意識を高める
109	自分の出来る範囲で地域環境の保全に協力すべき
110	ペットボトルの分別
112	なし
113	一人ひとりが環境への意識を高め、小さなことでも良いので続けること。
114	なし
115	ゴミ出しのルールを守る等基本的な事をきちんとする。
117	自治体が予算つけて専門家または実力者をリーダーに具体化しないかぎり、口先だけの活動が多すぎる
119	ごみを出さない工夫
120	1人1人が簡単にできることを、わかりやすく示してもらええる機会が増えるといい。TVC Mとか、スーパーのチラシとか。
121	何かメリットがあれば積極的になれるのではないかと思います
123	ゴミの分別を実施し、リサイクル、再利用を進めるべきだと思います
125	気楽に続けられる事が大切
126	自分からできることをはじめる
128	商品購入の時の過剰包装。スーパー袋、トレイはあまり必要ないと思う。この調査も紙ベースではなく、インターネットで良いのではないのでしょうか。郵送料も無駄だと思います。国・企業が小さなことから、実践してほしいと思う。東日本震災後の節電も忘れられているように思う。
129	リサイクル
130	約束事を守ること
132	資源のむだづかいをしない
133	ゴミ捨てから始まってリサイクル活動の重要性、地球環境の劣化が進んでいることを、広報、教育で日常的に進めていくことを提案します
134	原発反対なので原発をなくす為他にエネルギーに対するの関心や知識を持つ
135	部落会の設置・補助
136	とにかく無駄なことを無くすことから始めていくことが大切です。(要らない物は買わない)
137	なるべくゴミを出さない生活を心がける。移動は自転車を使う・・・など公共交通機関を利用する

138	ゴミの分別
139	高所得者層からの税負担増に依り、還元すること。それを主たる原資とし保全活動の資金に充てたい。
140	まず身の周りから、やり易いことから取り組むことしかない
142	一般市民的規模で取り組んでも解決する様な問題だとは思いません。今の生活・文化・交通等を改めるべきだと思います。
144	できることからやる
145	特に無し
147	特になし
148	節水節電をいつも心がける。必要な量以上の物を持たない、買わない
149	意識はあっても、それが行動に結び付きにくいので、何か策があるといいですね。
153	特にない
154	一人一人ができる事には限界があり、効果もわかりづらいので地域や小グループでもある程度的人数が集まり、同じ目標、目的で環境問題にとりくむ
156	個々人の責任が重要。
157	環境保護を行っている企業の商品を購入する
158	日々意識する事
159	真実を見極める力。
161	一般市民であれば大きなことはできないと思うので、ゴミの分別、リサイクルや電気等のエネルギーを節約するなど小さなことをコツコツと積み上げていくべきだと思う。
162	毎日の生活の中で節電したり、ゴミを減らす等小さな積み重ねが大切
163	ゴミの分別
164	ごみや食べ残しの意識を高める事
166	ゴミの分別ができていないのが多すぎるので、そこから取り組むべきだと思います。
167	ゴミを減らす。ゴミの分別を徹底する。
168	日常生活の中での、ムダな消費をやめる
169	レジ袋は有料にしても良いと思う。ポイすては罰金制にした方が良い。
170	市民一人一人の小さな行為が環境保全に寄与する効果が分からない為、積極的な行動につながっていない。何か強い意識づけがあればと思います。
174	取り組み方法の取得
175	義務と思わず、日常生活でのあたりまえの事だと考えて行動すること
176	節電・節水 レジ袋の削減
178	ゴミや廃棄物の削減
179	節電・節水 ゴミの正しい分別
180	節約
182	身近な事から少しずつでも取り組み、意識を高める必要がある。例えば、買い物袋持参、マイばし利用など。
183	モットイナイ精神
184	一般市民が何かやっても焼け石に水で効果がない
185	水、電力、ガスなど限りある資源を大事に使うべき！
186	全員参画へのアプローチ(手段、方法などの構築)
187	誰もが小さな事から取組む(例えば、ゴミの分別のような事)事が大切かと思います。
188	なし
189	ごみの分別ができていないことや、街を歩いていてごみが落ちていることが目につくのもっと徹底すべきだと思う。
190	特になし
195	・ゴミの分別をきちんと行う・食品を無駄にしない(残さない)
196	そんなものは無いと思う。
198	リサイクル出来る物はリサイクルする。ごみは分別するなど個人で出来ることは親が子供に伝え当たり前になるとよいと思う

200	ごみは分別する、電気をこまめに消す、無駄なものを使わないといった基本的なことをみんなが実行する必要があると思う。
201	必要以上に食べものを買わない 上着をはおる 湯たんぽを使うなどして暖房の使用を抑える 上質なものを長く使う 使い捨て用品の使用を減らす
202	ゴミを少なくする、エネルギーを節約する、地域で協力する
203	押しつけがましく旗をふっても市民は動くことは少ない。それぞれができる範囲で行動する(できる)指針を示してほしい。
204	小さなところからの学校教育で信実を伝え、教えることが必要だと思う
205	個々の意識改革
206	ゴミの分別
210	製品のリサイクルは継続的になる必要があると思うが、リサイクル製品の再活用は資源にしていた方がよいのでは。物販が下がると経済も滞るのではないかと思う。
213	家庭から発生するごみの削減とその処理費用の削減について まずCOSTがいくらか？から理解して→ではどの様に対処するか等 意見交換→集会→自治体への提案 取り組みが今必要！
215	区報などで環境の公演をしたりする
218	本当に小さな事だが、ごみを減らす。道にごみを捨てない。当たり前ですら出来ない人間が多い。
219	小さな事でも自分でできることをやる！節電、節水、食べ残しを出さない。リサイクルは、リユース等。
220	一般市民が日々保全につとめても、企業や官庁が一瞬でこわしてしまうので意味がないと思う。
221	関心をもつこと
224	ペットボトル・スチール、アルミ缶飲料を抑える
225	現在の環境問題について関心をもつこと。まずは知らなければ行動を起こせないと思うので。
227	節電や食べ残しなど、個々が簡単に取組める事
229	身近な省エネ、3K等などと思うが、税金によって政治がより効果的な対応を実施してほしい。
232	個々がゴミとなるものを買わないこと。食品ロスを減らす意識をすること
234	特になし
235	わからない、何をすべきか知る
236	自宅でできること(リサイクルやムダを省くこと)はできるだけするようにする。企業や国のことをうのみにせずきちんと考えるようにする。
238	教育レベルの向上。教育を受けていないと知識が広がらず、自分の近くで狭い部分にしか興味をもたない。
241	なし
243	一人一人取りくめることをする。例えばペットボトルはすすいでキャップと分別する等。一人の負担は軽くてもそれが集まればかなりの負担になるということ
244	ゴミを出さない運動
245	ゴミを少なくして分別する。余分なものは買わない。リサイクルをする。節水、節電 公共の乗り物を使う
247	家庭のゴミを減らす
248	まずは身近な問題から。節水・節電・アイドリングSTOP等。
250	太陽光発電、エネファーム、ハイブリッド車の導入を積極的に行う
251	太陽光発電を取り入れたり、ゴミの量を減らすなどの身近にあるものをもう一度見直して、とりくめば良いと思う
254	特になし
255	小さな事からでも努力してやっていくことが大事 水を(海川河)よごさない、ゴミをすてない、車の有害ガスを出さないなど 省エネ

256	プライバシーばかりが重視され、都会では町内会などの横のつながりさえ弱くなっている。あるいは高齢者まかせになっていて、地域の情報さえ入ってこなくなっていると思います。
257	一人一人がもっと現実の世界で何を起きているか把握して、しっかり考えて行動すること
258	ゴミの分別など日々の生活から心がけることが大切
264	特になし
265	ゴミを減らすこと(過剰包装の製品を買わないなど)
266	省エネ家電、ハイブリッドカーなど、環境にやさしいものにも買い替えたくても経済的に難しい場合もある。身の丈でコツコツ節電、リサイクルをやっていくしかないと思う。
267	なし
268	個人の意識改革
271	百貨店などの過剰包装を断る
272	ポイ捨ての禁止
273	個人の意識の向上努力
274	小さなことからムダをなくす努力が必要
275	・ごみの不法投棄をさせない環境作り。・ゴミをポイ捨てする人が多すぎる。子供の頃からの家庭での教育をしっかりとやるべきだ！！
280	普段の生活で環境に配慮した行動は、ゴミの廃棄とエネルギーの消費
283	環境の保全のためには、妨げとなるものに対して厳しい取り締まりと罰則を設ける
285	住民が一致団結して空き巣や防犯 ひったくり犯行などよびかけ なお街の清掃活動を私の地域ではやっています
288	買物にはエコバッグを、包装は出来るだけ簡易に。ゴミの分別を正しく、使い捨て商品ではなく長く使えるものを購入するなど。
292	日本人がちょっとがんばったぐらいで世界的にみたらムダ。やった気になって満足してるおっさんとか見ると吐き気がする。偽善者たちの自己満足。
294	なし
295	リサイクル
296	路上喫煙禁止など、定められたルールをきちんと守ること
297	特になし
298	意識を高くもつべきだと思う
299	身近なことからコツコツと行うべき(ゴミを減らすなど)
300	小さな事でも個人個人が環境問題を意識して行動することが大事なので、町内や隣近所、声を掛け合う姿勢が大事だと思う。例えばゴミ出しやゴミ分別、資源の再利用など。まずは身近な所から！
301	節水、節電等 身近な節約
304	それほど(地球)環境が大事だというなら、最上の策はこの地上から人間がいなくなる事だと思う。そんな覚悟もないのに、環境のことなど云々するのは欺瞞である。というか、それ以外の環境保全の方策など所詮気やすめである。
307	日々環境保全を意識し行動につなげる
308	・プラスチック用品の使用・購入を控える。・スーパーで物を購入しない。
309	ボランティアの育成
310	ゴミのポイ捨て禁止、ゴミ拾い。道路の清掃
312	現状を正しく理解し、1人1人が意識を高めること。自分が行動を起こしたって変わらないという考えを改めること。
313	ゴミ捨て(分別等)に気を付ける。川原や海岸、道路のゴミをすすんでひろう
314	地域環境の保全のためには個人個人が意識を持ってある程度の我慢もしなければいけないと思う
315	ゴミの出し方

316	ゴミ出し一つとっても個人の意識ひとつで改善されると思う。ただ外国人が増えてくるとゴミ出しのルールも守らず、きたなくなる。ある程度、家主にも、住人がルールを守るようにする義務を科してもいいのではないだろうか。
317	ゴミの減量
318	ゴミの出し方(分別)から、ちゃんとできるようにならないと。実際には出来ていない状況がある。
323	無駄をしない、ほとんど私は暖房を使わない、電気ひざ掛けだけ。寒いと思ったら一枚多く着る。野菜は工夫してほとんど捨てない。食品は腐る前に管理して食べる。水はこまめに止める。LEDに交換する。工夫と知恵を使う。
324	リサイクルをしっかりとやり、ごみを出さない 未来を考え便利だけを追求しない
325	一般市民ができる事はゴミの分別や、ゴミをへらす事、レジ袋をもらわないとかでしょうか？それくらいしか思いつかないので、もっとできる事をアピールしてほしい。そしてレジ袋をもらわないがはたしてどれくらい役に立っているのかナゾです。
326	企業レベルの取り組みは一定水準まで来ていると思う。今後の環境保全のためには、一般市民がゴミ、エネルギー、資源の面で意識して行動することが重要と考えます。
327	ペットボトルのキャップや、不用品のリサイクルなど、小さなコトでもコツコツと関心を持ちやっていくことが大切ではないかと思う。
329	省エネとゴミの分別
331	ボランティアに参加している人に対して、資金援助が必要
332	リサイクルと言いながら実情どこまでリサイクルされているか不明 厳しいチェックが必要
333	食品廃棄を減らすような生活
334	特になし
335	できることでいいので何かやるという意識を持つこと。
336	わからない
337	むだな物を買わない
338	・ゴミを減らす、捨てる物など誰かにゆずれるかなど、考えてから捨てるなど
340	家庭ゴミの削減
341	節水、省エネ
342	リサイクル活動が活発化する為、補助的なお助け支援の充実、ボランティアではなく有給制で実施する
343	ゴミのポイ捨て
345	・無駄使いをしない ・選挙で正しい人間を選ぶ
347	節電、節水、節資源など、できる限り省エネに努めるべき
349	車を使いすぎ。排気ガス抑制に努めるべき
350	リサイクルをすること。ポイ捨てしない。
352	一人一人が意識をもつ
353	町内会等で話し合う
354	出来ること、やらなくてはいけないことを明確にし、広めていく。
355	まずは自分一人位はいいだろうという気持ちを持たず、環境を意識して自分で出来る事はやっていく(水を汚さない、ゴミの分別、省エネなど) 又体力的に出来る人は積極的に町内活動にとり組む
356	ルールを守る
358	ゴミをなるべく減らす事や公共交通を使い電車などをなるべく使う様にして車はエコカー電気自動車電気バイクなど身近なところからエコに意識していく事が大切だと思う。
359	食品の無駄な食べ残し。食育。
360	ゴミの分別、省エネ、節水など、個人レベルで出来る小さなことを励行する。
361	節約や、ごみの分別など、簡単で習慣にできるものは多くの人が行ったほうがいい。「地球のため」がまわりまわって「自分のこと」になると知るべき。

365	省エネ、ムダな消費を抑える 肉食を減らす
366	(身近な)ゴミの分別を徹底することから始めてはいかがでしょうか。
367	ゴミの分別、エコバックの使用、節水・節電など、生活のちょっとしたことを気をつけたい。
368	環境負担の少ない商品の購入。ゴミの分別等の日常の行動で実施できる活動を行う。
370	ゴミの分別、節水、節電
371	意識改革
373	ゴミの分別を全国規模で行う。電気やガス等を省エネするために、服装の工夫(重ね着)をする
375	なるべくゴミを出さないよう再利用する。処分する先のことまで考えてから購入するようにする。
376	国、地方自治体が環境保護に関する施策を打ち出す事は重要であるが、国民ひとりひとりがもっと環境保護に関して関心を持つ事の方が重要であると思う。
377	大きなことはできないが、身近なことで自分、家族も含め少しずつ努力する(洗剤を環境にやさしいものを使う、皿についた汚れをそのまま洗わないでまずふきとってから洗うなど、気づいたところから実践する)
378	環境に悪い化学系日用品などを利用しないといった身近なことも大切だと思う。
379	家庭ゴミのルールを守る、ポイ捨てをしないとモラルを守ることと思います。
381	ゴミの出し方など個人レベルで出来ることは必ず守る。
383	個人がバラバラに取り組んでもあまり効果はないように感じる。国/自治体/研究機関が一定の枠組、方向性を打ち出し、一般市民があたりまえのように取り組む土壌作りが最も重要だと思う。
387	テレビの情報番組でレポーターや司会者が飲食店の紹介で1口だけ試食したりしてますが、その後の料理はどうしているのかいつも疑問です。収録後に食べていたりするのでしょうか?一口食べて捨てているなら、すぐもったいないと思います。だとしたらグルメ情報の伝え方をもっと考えるべきだと思います。
389	不便さをもっと受け入れる
390	環境問題について、現在の状況をまず知ること
391	特になし
393	省エネなどの無理のない範囲で取り組むこと あと、日々、意識的に色々な情報に向き合うこと。あと基本的な誠実さ。大切。
394	できるだけ公共機関を使う。
395	特になし
398	節水、節電、ゴミの減量、小さなことでも継続して行うことが環境保全の為に必要なことではないかと考える
399	要教育。
400	プラスチック、牛乳パック、ペットボトルは最低でもリサイクルに出すべき。その他節電・節水は個人の意識の問題。
402	ボランティアへの参加
405	ゴミの分別やリサイクル。
406	ごみの分別
408	ごみの削減 水道・ガス・電気などの資源の節約
410	エコバッグの持参、リサイクル
414	過剰包装を無くす。
415	自分くらいという考え方はやめて各自が責任をもった行動をする
416	とくにないです
417	個人として取り組むべき課題はいっぱいあると思うが、それに対する意識の差異がとても大きく、とまどう時が多々ある。
419	今ある問題について皆で議論を尽くす事。

420	ゴミの削減
422	正確な情報提供が必要(例えば地球温暖化についても、賛否両論あり、どちらが正しいかわからない)
423	一人一人の意識改革
424	特に考えていない
426	ない
428	『各自の意識の向上』だと思うが各自では限界があると思うので自治体や媒体が情報を広めていく
429	国や地方自治体の政策を監視する。
431	ごみの分別、買物袋持参、こまめな電源オフ、水道を流しっぱなしにしないなど、1人1人ができる小さなことをあたりまえのようにすることが本当に大切だと思う。
434	環境を悪化させる商品を買わない
435	リサイクルの利用、車のシェア、ゴミを少なくする、光熱費をかけない
436	行き過ぎた清潔志向の改善 日本ではパッケージごみが多すぎると思います。
443	できることを一人一人心掛けること(負担にならない程度で) 家庭ではなく、学校教育で子どもには教えていく必要があると思う。
447	個々の意識改革
450	環境保全のための知識、情報をもっと得る事。
451	なし
453	意識改革
454	ゴミを増やさない、道路・空地にゴミを捨てない 近所にゴミが落ちていたら拾う。
456	物を買わない、増やさない。
457	とにかくできることから(マイバッグなど)。1人1人の力は大きい。
459	ゴミを減らすこと
460	なし
461	ゴミの分別のてっぺい
463	自分の身近なところで、できることを行う。24時間営業などをおこなわない。多少生活が不便になることをがまんする。
464	ごみの分別など普段できることをみんながやらなければいけない
466	東日本大震災の時、一時的に家庭や商業施設で節電をして出来たのだから、週に1回でも大規模な節電をやるべきだと思う。もっと環境に関心を持つ人が増えれば良いと感じる。
467	家庭レベルでゴミの分類に気を遣うべし
468	ゴミひろい
469	身近な課題に真剣にとりくむ
470	協力できる事があれば、したいと思います。
471	問17の2. 寛容が一番大切だと思います。「まあまあ…」と面倒もある程度受け入れる事
473	日々の生活の中で小さなことでも少しずつ行っていくしかないと思う。
474	小さなことから、コツコツと実現していくべきと考える。
475	消耗品によって木々を消費するのをさける ex.)わりばし等
476	行政が定めたゴミの分別を守るべき
477	・ゴミの分別を徹底する ・食品を無駄にしない ・エコバッグの持参
478	廃棄食物を減らす(食事を作り過ぎない)こと、日用品をリユース、リサイクルに回せる(す)よう努力、意識すること
479	分別してゴミ出し、過ぎた包装を断るなど小さな行動が大きな力となると思います。
481	とくになし
482	もったいないという言葉は今一度考えるべきだと思います。
487	特になし

490	環境保全に対する意識の差が激しいのでモラルのあるルールを作ってしっかりチェックしてほしい
493	便利や、楽なことばかりをせず、環境の影響も意識できるよう、国や自治体などから働きかけてほしい。
494	正しい知識に基づいた判断が不可欠
495	ゴミの削減
497	度が過ぎない小さい努力で、少しずつ環境を考えること
499	特になし。
500	ゴミの削減、リサイクル
503	個人個人が高い意識を持って取組む問題だと思う。地球温暖化にて将来が不安な為。
504	積極的なリサイクル生活
505	ゴミ問題。不法投棄などもつての他だが、家庭ゴミも、できるだけ出さないようにするべき
506	無駄かなと思われるような(風呂水で掃除をする、グリーンカーテンを作る。庭木を植える etc.)ことから、コツコツとすべての人が意識的に行う
507	なし
508	ゴミの分別からポイ捨ての撲滅
509	環境について学ぶ機会を増やすべき
510	個人々の心がけの問題 1人々が意識を変えなければ何も変わらないと思う。後、食の廃棄が多すぎ。もっと無駄をなくすべき
511	家庭ゴミの分別。ムダのモノは買わない(ゴミの減少のため)
513	日常生活の中で、できることから始めるという観点が大切だと思います。
514	問題となる課題の明確化。問題となる事案が多過ぎて取り組むべき課題がわかりにくい。
515	小さなことでも1人1人がきちんと取りくめば大きな効果をうむと思う。
516	課題が何であるかをまず国、自治体が掲げ、周知してほしい。しない、すると何年後にはこうなると予測データをつけて欲しい。その上で地域毎に課題をみつけ、各家庭、個人におとせば判り易い。
518	強制的に電気を使わない時間を全国で行う。水を使わない時間を30分程度行うなど一斉に行うと良い。“〇〇を使わない日〇時～〇時 環境を考えよう”など
520	まずはビニール袋を減らす。そのあとに大量消費社会を改める。
521	全てにおいて、本当に必要なことかどうかよく考えてみる
522	・ゴミの分別をしっかり行い、リサイクルするゴミを増やす。 ・TVや新聞の報道に惑わされしないで、自分で考える。
523	地域における最低限のルールは守ること
524	意識改革
525	最低限のルールを守る
526	ゴミの分別、再利用、自転車の利用
528	毎日の生活の中で、環境に良いと思われる小さな事を習慣にして皆で、日々積み重ねて行くことです。全て、己が為となると思います。
529	タバコの吸いながらも含め、ごみは適切な場所に捨てる
531	特にない
532	日頃から省エネ、リサイクルに取り組み、ゴミを捨てない ルールを守るといった意識を持つこと
533	何事も他人任せにしない。
534	・なるべくレジ袋削減は続けること。 ・子供たちが授業の一環で植物を公園に植えるという活動を拝見しましたが、大人もやった方が良いでしょう。
536	まずは、一人一人が物を大切にすることを心がけるべきだと思います。
537	ゴミを減らす

538	資源を大切にす る 無駄をなくす
541	意識レベルの向上、また、それを行動にうつしていく行動力
542	ゴミの分別は必ず実行する
543	特にありません
545	環境問題には情報公開が、かかせない。それも正確な情報公開が、必要だと思う。一般市民は正確な情報の基に行動すべきだと思うし、きちんと情報公開をさせる運動が必要
546	石油起源エネルギーの使用をやめる。
547	賞味期限が近いものを生活に困っている方に循環できるような仕組みができたらと思います。
548	安い物を買ってすぐ捨てるのを止めて、良い物を買って長く使うようにする。

F 4 【職 業】 a. あなたのご職業は何ですか。

1	専業主婦
2	会社員
3	会社員(石材の小売で営業企画)
4	会社員
5	区立小学校 臨時職員(事務)
6	会社員
7	銀行員
8	教育団体の会社員
9	システム開発
10	外資系航空会社役員
11	不動産仲介業
14	在宅翻訳
15	専業主婦
16	宿泊業
17	非鉄業
18	学生
19	専業主婦
20	飲食業
23	年金受給者
24	大学院生
25	食品会社の品質保証事務
26	大学院生・非常勤講師
28	大学生
29	金融
30	IT企業での営業事務
31	会社員
32	主婦
33	会社員
34	自営業 賃貸マンションの経営
35	銀行員
36	団体職員
37	定年退職
38	公務員
39	IT、情報通信
40	自営業、工業薬品販売卸、メンテナンス
41	会社員
42	会社員
43	会社員・経営管理
44	トレーナー
45	保育士
46	教育関係の営業
47	食品製造業の会社員
48	無職
50	派遣社員 金融事務
51	①障害者の外出等の際ガイドヘルパーとして付き添う②児童帰宅時の安全パトロール
52	専業主婦
53	ITのエンジニア
54	化粧品の卸売営業

56	営業
59	公務員
60	宝飾品卸業 経営者
61	パート 小売
62	専業主婦
63	介護職
64	事務 パート
65	会社員
66	主婦
67	会社員
68	専業主婦
69	会社員
70	システムエンジニア
71	製造業
72	専業主婦
73	主婦
74	医療
75	会社員
76	会社員、サービス業
77	会社員(サービス業/事務)
78	会社員
79	IT 事務
80	専業主婦
81	昨年迄(2月迄)パート職。定年まで損害保険会社の事故対応してました。今は無職です。
82	経理事務のパートをしている。
83	パート(事務)
84	主婦
85	設計事務所(機械設計)
86	会社員(百貨店)
87	無職 年金生活
88	自営業(金属生産販売)
89	ソフトウェア システムエンジニア
90	会社員
91	衣服製造、卸
93	専業主婦
94	会社員 エリアマネージャー
95	学生
96	会社員
97	地方公務員(再任用)
98	会社員(製造業、事務)
99	介護
100	事務系
101	国家公務員
102	システムエンジニア
103	半導体設計
105	カウンセラー
106	フリーランス ・ライター
107	主婦
108	自動車部品営業

109	ビルメンテナンス業(熱源・空調設備管理)
110	会社員
111	会社(不動産関連)経営者
112	フリーランス WEB
113	非鉄製造業
114	IT業界
115	会社員
116	システムエンジニア
117	会社員
118	派遣社員一般事務
119	自営手伝い(運送業)
120	専業主婦
121	不動産業、事務職
123	会社員(ゼネコン、事務)
124	大学生
125	会社員
126	美容師
127	主婦
129	介護士
130	会社員(不動産系)
131	専業主婦
133	貿易投資アドバイザーとし会社を経営している
134	看護師
135	ビル管理、総務、経理
136	自営業
137	無職
138	システムエンジニア
139	個人事業主
140	不動産賃貸業
141	イベント運営
142	ビルサービス・清掃業
143	会社員
144	リース業
145	不動産業、事務
146	定年退職
147	会社員
148	専業主婦
149	行政書士
150	専業主婦
151	事務
153	製造メーカー
154	専業主婦
155	会社員
156	梱包倉庫業
157	無職(定年退職)
158	会社員
159	会社員 MR
161	事務職
162	コーディネーター
163	会社員

164	主婦
165	無職
166	小売業
167	サービス業(飲食)
168	会社員
169	役所の非常勤職員
170	不動産賃貸業
171	会社員
172	電機製造、研究開発
173	会社員
174	自営業 電子サービスエンジニア
175	販売業
176	会社員
177	産業機械製造業/機械設計
178	会社員
179	塾講師
181	会社員
182	電機メーカーで研究開発
183	会社員
184	自営業
185	アクセサリー卸業で検品
186	年金生活
187	会社員
188	アナウンサー
189	大学生
190	コンサル
191	技術者
192	幼稚園教員
193	歯科助手(パート)
194	歯科助手
195	事務
196	地方公務員(保安職)
197	宝飾品輸入卸業
198	専業主婦
199	専業主婦
200	学生
201	大学生
202	英語講師
203	無職
204	不動産関係契約社員
206	無職
207	無職
208	会社員
209	パート(事務)
210	酒類卸業
211	会社員
212	会社員
213	無し
215	専業主婦(無職)
216	会社員

217	大学生
218	福祉用具を販売する会社の社員
219	専業主婦
220	主婦
221	派遣社員
224	マンション管理人
225	大学生
227	卸売業で技術に携わっている
228	アーティスト(絵画・デザイン等)
229	水処理、環境事業
231	学生
232	医薬品メーカー
233	専業主婦
234	無職
235	無職
236	寺院の雑用
238	保健会社の社員
239	家政婦
240	主婦
241	美容師
242	会社員
243	主婦
244	人材サービス業
245	専業主婦
246	生活関連サービス
247	専業主婦
248	コールセンターのテレフォンオペレーター
249	医療事務
250	無職
251	サービス業(飲食)
252	外国たばこ卸 会社員
253	会社役員
254	法律関係
255	経理事務
256	無職(定年退職)
257	インターネット関連
258	音楽スタジオ、スタッフ
259	施設警備
260	派遣事務
261	事務職(その他サービス業)
262	タイヤメーカー 事務(派遣・パート)
263	飲料の販売代理店
264	教職員
265	専業主婦
266	派遣社員(事務職)非常勤
267	主婦
268	主婦
269	無し
270	会社員
271	フリーライター

272	金融の事務
273	施設管理
274	商社
275	主婦 パート
276	コンサル
277	主婦
278	大学生
280	会社員
281	医療
282	会社員(金融)
283	定年退職=年金生活
285	現在、求職中
286	経理事務
287	会社員
288	年金生活
289	大学生
290	行政書士
292	無職
294	民間企業で財務の仕事をしている。
295	リフォーム
296	会社員
297	障害者介助
298	無職
299	学校事務職員
300	高齢者介護施設での介護職と介護事務
301	校正者
302	会社員 通信業
303	大学生
304	無し
305	大学生
306	外食関連の経理財務
307	無職
308	専業主婦
309	パート
310	専業主婦
311	パート(教育)
312	無職
313	会社員
314	パート
315	パート 事務員職
316	無職
317	国家公務員
318	無職
319	小売業 接客
320	システムエンジニア
321	退職(求職中)
322	公務の契約事務
323	不動産賃貸業
324	家で家事をする
325	主婦

326	団体職員
328	自由業 SE
329	理学療法士
330	アルバイト
331	物流の事務
332	定年退職
333	システムエンジニア
334	建設
335	声優
336	会社員
337	無職
338	専業主婦
339	コールセンターで受電
340	会社員(商社)
341	専業主婦
342	国家公務員
343	塾講師
344	主婦
345	無職
346	人事
347	公共サービスにおける事務(会社員)
348	派遣社員 事務(リース)
349	病院の清掃
350	アパレル
351	教育事務
352	専業主婦
353	会社員(電機メーカー)
354	化学系企業で営業事務
355	なし(定年退職)
356	会社員 製造業
357	会社員
358	催事イベント 営業販売
359	警備
360	会社員(小売業)
361	システムエンジニア兼経理担当
362	演奏家
363	フリーランス
364	会社員
365	リラクゼーションサロンのセラピスト
366	経理事務
367	派遣社員(システムエンジニア)ソフトウェア開発
368	OA機器メーカーの事務
369	アパレル
370	地方公務員
371	公務員
372	派遣社員
373	建設業
374	大学生
375	無職
376	会社員

377	派遣社員(事務作業)
378	訪問ヘルパー
379	損害保険のグループ会社で事務をしている
381	主婦
382	郵便局の内務作業
383	財務(製造業)
384	会社員
385	保険会社 事務
386	役員
387	ホームヘルパー
389	飲食店店員
390	専業主婦
391	SOHO
392	無職
393	音楽評論家
394	自動車のエンジン電装部品の設計
395	会社員
396	パート 電気・ガス・エネルギー
397	会社員
398	大学生
399	物流
400	特許・商標関連 自営
401	会社員
402	会社員
405	専業主婦
406	大学生
407	自動車部品関係
408	大学生
409	無職
410	パート主婦
411	会社員
413	ITコンサルタント
414	不動産会社の事務員
415	専業主婦
416	とくになし
417	介護職(パート)
418	学生
419	事務の社員
420	無職
421	珠算の講師
422	会社員
423	大学生
424	無職(年金受給者)
425	専業主婦
426	なし
427	保育士
428	ない
429	研究機関職員
430	SE
431	主婦

432	訪問介護員
434	公務員
435	専業主婦
436	英会話講師、フリーランス
437	会社員
438	無職
439	損害保険会社
442	製造業でのCSR、環境活動の企画推進
443	パート(コールセンターで飲料メーカーの受注、といあわせ対応)
445	翻訳
447	無職
449	専業主婦
450	働いていない
451	保育士
452	無職
453	無職
454	定年退職者
455	主婦
456	無職
457	ケアマネージャー
458	専業主婦 家事
459	会社員、ソフトウェア
460	会社員
461	飲食業で調理
462	主婦
463	学習支援、小学校少人数算数講師
464	検査機の製造・販売
465	パート 主婦
466	飲食店で接客・調理をしている。
467	専業主婦
468	会社員
469	会社員
470	専業主婦
471	介護職
472	大学生
473	専業主婦
474	無職
475	大学院生
476	無職
477	会社員
478	無職
479	就業していない
480	教員
481	公務員
482	行政関係、専門事務
484	アルバイト(運輸・事務)
485	イベントサービス業
487	パート 倉庫内作業
488	無職
489	現在仕事しておりません。(失業中)

490	専業主婦
491	主婦
492	保険代理店勤務
493	一般事務職
494	公務員、事務
495	契約社員
496	不動産の事務
497	無職
498	主婦
499	サービス業
500	会社員(化学メーカー)
502	主婦
503	会社員、営業
504	宿泊業
505	事務職
506	専業主婦
507	事務(パート)
508	失業中(求職中)
509	学生
510	アルバイト
511	システムエンジニア
512	無職
513	(金属製品メーカー)会社員
514	大学生
515	パート、商社の事務
516	医療サービス、事務
517	講師
518	NTT光回線サポート業務
519	主婦
520	保険業
521	派遣(登録型)
522	無職
523	情報サービス業におけるシステム運用管理
524	金融機関の事務系管理職
525	銀行の営業部門
526	無職
527	製造業の経理事務
529	薬剤師
530	水泳のインストラクター
531	営業
532	無職、定年退職者
533	人材派遣業
534	パソコンの製造
535	主婦
536	内職
537	事務
538	内職
539	会社役員(不動産業)
540	自動車関連の事務(パート)
541	IT関連、開発・サービス提供

542	パート 音楽関連
543	パート保育士
544	会社員
545	定年退職後 無職
546	会社員
547	主婦
548	市の嘱託員(小学校教員)
549	会社員
601	警備員(施設)

第Ⅲ部
付 録

環境に配慮した意識・行動に関する世論調査

【調査へのご協力のお願い】

先日、ご協力のお願いをいたしました世論調査用紙をお送りいたします。お忙しいところおそれいますが、この調査用紙へのご記入をよろしく願いいたします。

この調査は、文部科学省科学研究費研究の一環として同志社大学の委託で、東京都在住の方々の環境に関する意識・行動の実態の基礎資料を集めるために新情報センターが行うものです。

答えてくださった方々の全体の統計数字のみが使われるだけで、個人が特定されるような形での使用は一切ありません。個人のご回答はあくまでも秘密厳守され、他の目的に使われることは一切ありません。

時間のあるときに少しずつ記入していただいても結構ですから、最後の質問までご回答くださいますよう、よろしく願いいたします。

ご記入にあたってのお願い

- ◇封筒のあて名の方がご自身のお考えをご回答ください。
- ◇問1から順番にお答えください。
- ◇質問にしたがって、回答欄のあてはまる番号（1、2、3、・・・）に○を付けてください。○をつける数は、「1つだけ」のもの、「3つまで」と「いくつでも」の質問があります。なお、「その他（ ）」に○を付けた場合は、ご面倒でも具体的な内容をご記入ください。
- ◇回答欄にぴったりとあてはまるものがない場合もあるかもしれませんが、できるだけ「その他」以外の選択肢でお考えに近い番号に○をつけてください。
- ◇自由回答形式の質問は、回答欄にご自身のお考えをお書きください。
- ◇記入は黒または青色の鉛筆・ペン・ボールペンでお願いいたします。

お忙しいところ誠に恐縮ですが、2月27日（金）までに同封の返信用封筒に入れて、ご投函くださいますようお願いいたします。

回答にご協力くださった方には、3月下旬に図書カード（500円分）を郵送いたしますので、お受け取りください。

なお、ご回答の有無は右上の整理番号で管理していますので、調査票と返信用の封筒には、お名前を書いていただく必要はありません。

整理番号は謝礼の発送や集計を匿名で行うために使用します。

平成29年2月



調査企画 同志社大学
調査実施 一般社団法人 新情報センター
お問い合わせ：赤川・安藤（電話：03-3473-5231）
受付時間：平日9時から17時

問1 ひとくちに言って、あなたは今の生活に満足していますか、それとも不満がありますか。(1つだけ)

- 1 満足
- 2 やや満足
- 3 やや不満
- 4 不満
- 8 その他(記入:)

問2 あなたは、「自分の健康状態」に対して満足していますか、それとも不満がありますか。(1つだけ)

- 1 満足
- 2 やや満足
- 3 やや不満
- 4 不満
- 8 その他(記入:)

問3 かりに、現在の日本の社会全体を、ここに書いてあるように5つの層に分けるとすれば、お宅はこのどれにはいると思いますか。(1つだけ)

- 1 上
- 2 中の上
- 3 中
- 4 中の下
- 5 下
- 8 その他(記入:)

では、現在日本や世界が直面している環境問題についておうかがいします。

問4 あなたは、世界全体を考えたとき、現在もっとも深刻な環境問題は何だと思いますか。1つだけお答えください。

- 1 オゾン層の破壊
- 2 酸性雨
- 3 地球温暖化
- 4 森林の破壊
- 5 植物や動物の減少
- 6 海洋汚染
- 7 有害廃棄物の越境移動
- 8 砂漠化
- 9 その他(記入:)

問5 では、日本全体を考えたとき、現在もっとも深刻な環境問題は何だと思いますか。1つだけお答えください。

- 1 空気の汚染
- 2 水の汚染
- 3 森林・緑地の減少
- 4 食品安全性の低下
- 5 家庭ゴミの増加
- 6 産業廃棄物の増加
- 8 その他(記入:)

問6 あなたは、お住まいの近くの環境に、どの程度満足していますか。a~d のそれぞれの項目について、あなたが感じていることにもっとも近いものをお選びください。(各項目に1つだけ)

	満足	やや満足	やや不満	不満	(記入) その他
a. 空気の清浄さ.....	1	2	3	4	8()
b. 水のきれいさ (付近の川や海など) ..	1	2	3	4	8()
c. 緑の豊かさ.....	1	2	3	4	8()
d. 住環境の心地よさ.....	1	2	3	4	8()

問7 あなたが住んでいる地域（区市町村）の生活環境の現状についてどう思いますか。a～fのそれぞれの項目について「良い」「やや良い」「やや悪い」「悪い」のいずれかでお答えください。（各項目に1つだけ）

	良い	やや良い	やや悪い	悪い	(記入) その他
a. 買物の便利さ……………	1	2	3	4	8()
b. 交通の便利さ……………	1	2	3	4	8()
c. 医療の受けやすさ……………	1	2	3	4	8()
d. 教育の受けやすさ……………	1	2	3	4	8()
e. 自然の豊かさ……………	1	2	3	4	8()
f. 治安状況……………	1	2	3	4	8()

お住まいの近くや地域についてお聞きしましたが、つぎに国全体や地球規模の環境についておたずねします。

問8 わが国では、これから先の5年間につぎのような環境問題が良くなると思いますか、それとも悪くなると思いますか。（a～fのそれぞれの項目に1つだけ）

	非常に良くなる	良くなる	変わらない	悪くなる	非常に悪くなる	(記入) その他
a. 空気の汚染……………	1	2	3	4	5	8()
b. 水の汚染……………	1	2	3	4	5	8()
c. 森林・緑地の減少……………	1	2	3	4	5	8()
d. 食品安全性の低下……………	1	2	3	4	5	8()
e. 家庭ゴミの増加……………	1	2	3	4	5	8()
f. 産業廃棄物の増加……………	1	2	3	4	5	8()

問9 あなたは、つぎに挙げる地球規模の環境問題にどの程度関心をもっていますか。a～fのそれぞれについてお答えください。（各項目に1つだけ）

	とても関心がある	やや関心がある	あまり関心はない	まったく関心はない	(記入) その他
a. オゾン層の破壊……………	1	2	3	4	8()
b. 酸性雨……………	1	2	3	4	8()
c. 地球温暖化……………	1	2	3	4	8()
d. 森林の破壊……………	1	2	3	4	8()
e. 植物や動物の減少……………	1	2	3	4	8()
f. 海洋汚染……………	1	2	3	4	8()

問10 ときどき、自分自身のことや家族のことで不安になるかもしれません。あなたは、つぎのようなことについて不安を感じることがありますか。(各項目に1つだけ)

	非常に感じる	かなり感じる	少しは感じる	ない	まったく感じ	(記入) その他
a. 「重い病気」の不安はどの程度でしょうか……………	1	2	3	4	8()	
b. 「失業」についてはどうでしょうか……………	1	2	3	4	8()	
c. 「治安の悪化」についてはどうでしょうか……………	1	2	3	4	8()	
d. 「環境の悪化」についてはどうでしょうか……………	1	2	3	4	8()	
f. 「原子力施設の事故」についてはどうでしょうか……	1	2	3	4	8()	

問11 つぎに挙げるような環境問題にかかわる行動について、あなたが過去これまでに起こった経験がある場合は「ある」、経験がない場合は「ない」とお答えください。(a~dのそれぞれの項目に1つだけ)

	ある	ない	(記入) その他
a. 環境に関する講演会やセミナーなどに参加したこと……	1	2	8()
b. 環境保全などのボランティア活動に参加したこと……	1	2	8()
c. 環境問題に関する請願書や要望書に署名したこと……	1	2	8()
d. 環境保護団体に寄付をしたこと……………	1	2	8()

問12 以下に日常生活で実施できる活動を挙げますので、それぞれについて、あなたがこの1年くらいの間にどの程度実施していますか。ご自身の行動にもっとも近いものをお選びください。

【※以下のa~fについて「1」あるいは「2」を選んだ方は後のSQをお答えください。】

a. 省エネ効果が高く、エコマークのついた商品を購入すること (1つだけ)

1 2 3 4
 いつもしている 時々している あまりしていない まったくしていない
 ↓ (問12bへ)

SQ. その理由はなんですか。主な理由を1つだけ挙げてください。

- 1 お金を節約するため 8 その他(記入:)
 2 環境に配慮するため

(全員の方へ)

b. ものを捨てないで再利用したり、リサイクルに出すこと (1つだけ)

1 2 3 4
 いつもしている 時々している あまりしていない まったくしていない
 ↓ (次ページの間12cへ)

SQ. その理由はなんですか。主な理由を1つだけ挙げてください。

- 1 お金を節約するため 8 その他(記入:)
 2 環境に配慮するため

(全員の方へ)

c. 洗い物、シャワーに水を無駄使いしないよう努力すること (1つだけ)

1	2	3	4
いつもしている	時々している	あまりしていない	まったくしていない
↓		→ (問 12d へ)	

SQ. その理由はなんですか。主な理由を1つだけ挙げてください。

- | | |
|-------------|--------------|
| 1 お金を節約するため | 8 その他 (記入:) |
| 2 環境に配慮するため | |

(全員の方へ)

d. 照明、冷暖房などに使うエネルギーを節約するよう努力すること (1つだけ)

1	2	3	4
いつもしている	時々している	あまりしていない	まったくしていない
↓		→ (問 12e へ)	

SQ. その理由はなんですか。主な理由を1つだけ挙げてください。

- | | |
|-------------|--------------|
| 1 お金を節約するため | 8 その他 (記入:) |
| 2 環境に配慮するため | |

(全員の方へ)

e. 自家用車・タクシーを使わず、バス、電車などの公共交通機関を利用すること (1つだけ)

1	2	3	4
いつもしている	時々している	あまりしていない	まったくしていない
↓		→ (問 12f へ)	

SQ. その理由はなんですか。主な理由を1つだけ挙げてください。

- | | |
|-------------|--------------|
| 1 お金を節約するため | 8 その他 (記入:) |
| 2 環境に配慮するため | |

(全員の方へ)

f. 買い物の時に、レジ袋や包装を断り、買い物袋を持参すること (1つだけ)

1	2	3	4
いつもしている	時々している	あまりしていない	まったくしていない
↓		→ (問 13 へ)	

SQ. その理由はなんですか。主な理由を1つだけ挙げてください。

- | | |
|-------------|--------------|
| 1 お金を節約するため | 8 その他 (記入:) |
| 2 環境に配慮するため | |

(全員の方へ)

問 13 あなたがいろいろと環境に配慮した行動に取り組もうとすると、なにか妨げになることがあるとすれば、次の中ではどれがもっとも大きなことでしょうか。 (1つだけ)

- | | |
|-------------------|--------------|
| 1 手間や時間がかかる | 8 その他 (記入:) |
| 2 費用がかかる | |
| 3 自分でやれることは思いつかない | |
| 4 取り組む効果があるかわからない | |

問 14 環境を守るためには、政府、企業、一般市民のうち、どれがもっとも重要な役割を果たすべきと思いますか。(1つだけ)

- 1 政府
2 企業
3 一般市民
8 その他(記入:)

問 15 環境を守るために、政府が取り組んでいる環境政策としてつぎのようなことが考えられます。あなたは、それぞれについてどれほど重要と思いますか。ご自身のお考えにもっとも近いものをお選びください。(a~gのそれぞれの項目に1つだけ)

	重要 とても である	重 や 要 や である	重 あ 要 ま で り で ない	重 ま 要 た く で ない	(記入) その他
a. 国民に節水や省エネをいっそう呼びかける……	1	2	3	4	8()
b. 環境に配慮した商品を普及させる……	1	2	3	4	8()
c. 環境に悪影響を及ぼす産業への規制を強化する……	1	2	3	4	8()
d. 環境保護のための技術開発を支援する……	1	2	3	4	8()
e. 太陽光や風力による発電を推進する……	1	2	3	4	8()
f. 森林保護や緑化を促進する……	1	2	3	4	8()
g. 環境税を積極的に導入する……	1	2	3	4	8()

問 16 快適な環境を守ることや、環境の改善をはかることについて、つぎのような甲、乙の2つの意見や考えがあります。A~Cのそれぞれについて、あなたの考えに近いものをお選びください。

(各項目に1つだけ)

- A. 甲：環境にやさしい商品であれば、価格がある程度高くても購入すべきだ
乙：環境にやさしい商品であっても、価格が高ければ購入する必要はない

- 1 甲の意見に近い
2 乙の意見に近い
8 その他(記入:)

- B. 甲：環境を守るためには、現在の生活が多少不便になってもやむをえない
乙：環境を守るためであっても、生活がいまより不便になるのは我慢できない

- 1 甲の意見に近い
2 乙の意見に近い
8 その他(記入:)

- C. 甲：環境を守るためには、新たな税金を導入することもやむをえない
乙：環境を守るためであっても、新たな税金の導入には反対だ

- 1 甲の意見に近い
2 乙の意見に近い
8 その他(記入:)

問 17 つぎにわが国の伝統的文化と言われているものを挙げてみました。そのうち、どれが一番重要だと思いますか。(1つだけ)

- 1 勤勉・質素
2 寛容
3 和
4 恩返し
5 親孝行
6 信義
8 その他(記入:)

問 18 これから先、日本はどの分野にもっとも力を入れて東アジアとの国際交流を深めたほうがよいと思いますか。(1つだけ)


- | | |
|--------|-------------|
| 1 経済 | 4 環境 |
| 2 文化 | 8 その他(記入:) |
| 3 科学技術 | |

問 19 近年、地球規模の環境問題への対応について幅広く議論されています。つぎに挙げる4つの意見に、あなたは賛成ですか、反対ですか。a～dのそれぞれについてお答えください。(各項目に1つだけ)

	賛成	やや賛成	いえない どちらとも	やや反対	反対	(記入) その他
a. 経済成長がある程度遅くなくても、環境保護が最優先されるべきだ……………	1	2	3	4	5	8()
b. 産業先進国は途上国よりも環境問題に責任がある……………	1	2	3	4	5	8()
c. 地球環境のためには、技術革新よりも市民の環境配慮行動が重要だ……………	1	2	3	4	5	8()
d. 経済成長はいつも環境破壊をとまなう……………	1	2	3	4	5	8()

ここからは、日頃、どの程度いろいろな情報に接していらっしゃるかについておうかがいします。

問20a あなたは、インターネットをお使いですか。



b では、そのインターネットをどのような目的でお使いになっていますか。この中から3つまで選んでください。(3つまで)

- | | |
|----------------------|-------------------|
| 1 電子メールの送受信 | 6 環境に関連する情報の入手 |
| 2 ウェブログやホームページの作成・管理 | 7 仕事に関連する情報の入手 |
| 3 ニュースの閲覧 | 8 金融や投資に関連する情報の入手 |
| 4 文化や芸術に関連する情報の入手 | 9 ネットショッピング |
| 5 スポーツに関連する情報の入手 | 10 その他(記入:) |

(全員の方へ)

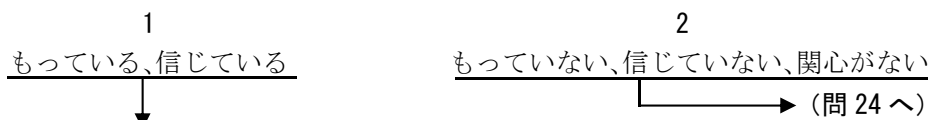
問 21 あなたは、環境問題についての知識や情報をどんなところから手に入れていますか。この中からあてはまるものをいくつでもお選びください。(いくつでも)

- | | |
|-------------|--------------|
| 1 テレビやラジオ | 7 環境保護団体 |
| 2 新聞・雑誌・書籍 | 8 企業の広報 |
| 3 インターネット | 9 家族や友人 |
| 4 国の刊行物 | 10 その他(記入:) |
| 5 地方自治体の刊行物 | |
| 6 大学や研究機関 | |

問22 あなたはつぎに挙げる組織をどの程度信頼しますか。「非常に信頼する」「やや信頼する」「あまり信頼しない」「まったく信頼しない」のいずれかでお答えください。(a～gのそれぞれの項目に1つだけ)

	非常に 信頼する	やや 信頼する	あまり 信頼しない	まったく 信頼しない	その他 (記入)
a. 国	1	2	3	4	8()
b. 地方自治体	1	2	3	4	8()
c. 企業	1	2	3	4	8()
d. 環境保護団体	1	2	3	4	8()
e. 新聞社	1	2	3	4	8()
f. ラジオ局やテレビ局	1	2	3	4	8()
g. 大学や研究機関	1	2	3	4	8()

問23a 宗教についておききたいのですが、たとえば、あなたは、何か信仰とか信心とかをもっていますか。



b それは何という宗教ですか。(1つだけ)

- | | |
|---------|-----------------|
| 1 仏教系 | 8 その他の宗教 (記入:) |
| 2 神道系 | |
| 3 キリスト教 | |

(全員の方へ)

問24 あなたは、つぎに挙げる会や組織に入っていますか。入っているものすべてをお答えください。(いくつでも)

- | | |
|-------------------|--------------------------------|
| 1 政治関係の団体や会 | 6 スポーツ関係のグループやクラブ |
| 2 業界団体・同業者団体 | 7 趣味の会 (同窓会、老人会、コーラス、写真、山歩きなど) |
| 3 ボランティアのグループ | 8 ネット上のグループ |
| 4 市民運動・消費者運動のグループ | 9 その他 (記入:) |
| 5 宗教の団体や会 | 10 特になし |

問25 地域環境の保全のために、一般市民が取り組むべき課題についてご意見がありましたら、以下の欄に自由にご記入ください。

最後に、あなたご自身のことについておうかがいします。

F 1 【性別】

- | | |
|-----|-----|
| 1 | 2 |
| 男 性 | 女 性 |

F 2 【年 齢】あなたのお年は満でいくつですか。

--	--

 歳

F 3 【学 歴】あなたが最後に卒業された学校はどちらですか。(中退・在学中も卒業としてお答えください。)

- | | | | | |
|--------------------|--------------|-------------|------------|-----|
| 1 | 2 | 3 | 4 | 5 |
| 小学校・中学校
(及び旧高小) | 高校
(及び旧中) | 短大・
専門学校 | 大学・
大学院 | 不 明 |

F 4 【職 業】 a. あなたのご職業は何ですか。

[具体的に記入:]

b. では、あなたのお仕事の種類は、つぎのどれにあたりますか。

- | | |
|----------------|--------------------|
| 1 正社員 (公務員を含む) | 5 専業の主婦・主夫 |
| 2 正社員以外の被雇用者 | 6 学生 |
| 3 会社、団体などの役員 | 7 無職 (専業の主婦・主夫を除く) |
| 4 自営業・家族従業 | 8 その他 (記入:) |

F 5 【婚姻状況】あなたは現在、結婚していらっしゃいますか。つぎのうちのどれに該当しますか。

- | | |
|------|--------------|
| 1 未婚 | 4 死別 |
| 2 既婚 | 8 その他 (記入:) |
| 3 離別 | |

F 6 【家族人数】一緒に生活しているご家族の方は、あなたを含めて、何人ですか。

- | | |
|------|--------|
| 1 1人 | 5 5人 |
| 2 2人 | 6 6人 |
| 3 3人 | 7 7人以上 |
| 4 4人 | |

F 7 【居住年数】いまの地域には何年くらい住んでいらっしゃいますか。

【※2度以上にわたり住んだことのある方は、合わせて住んだ年数を書いてください】

[記入]

--	--

 年

F 8 【世帯収入】では、お宅の収入は、ご家族全部合わせて、過去1年間でおよそどれくらいになりましたか。この中ではどうでしょうか。ボーナスも含め、税込みでお答えください。(1つだけ)

- | | |
|------------------|--------------|
| 1 200万円未満 | 5 1200万円以上 |
| 2 200万円～400万円未満 | 7 答えたくない |
| 3 400万円～800万円未満 | 8 その他 (記入:) |
| 4 800万円～1200万円未満 | |

(ご協力ありがとうございました。)

Survey Questionnaire on Environmental Consciousness and Behavior

Q1. How satisfied are you with your life as a whole these days? Which number on this card comes closest to your feelings? (Single Answer)

- 1 Satisfied
 - 2 Somewhat satisfied
 - 3 Somewhat dissatisfied
 - 4 Dissatisfied
 - 8 Other (VOL): Please Specify (_____)
-

Q2. How satisfied are you with your health?

- 1 Satisfied
 - 2 Somewhat satisfied
 - 3 Somewhat dissatisfied
 - 4 Dissatisfied
 - 8 Other (VOL): Please Specify (_____)
-

Q3. [CARD 3] Using the classifications on this card, how would you classify your current standard of living?

- 1 Upper
 - 2 Upper middle
 - 3 Middle
 - 4 Lower middle
 - 5 Lower
 - 6 Other(VOL): Please Specify (_____)
-

Now, we would like to ask you some questions about the environmental problems Japan and the World are facing right now.

Q4. In thinking about the world as a whole these days, which one of the following do you think is the most serious environmental problem?

- 1 Destruction of ozone layers
 - 2 Acid rain
 - 3 Global warming
 - 4 Destruction of the forests
 - 5 Decline in biodiversity
 - 6 Marine pollution
 - 7 Spread of toxic waste across national borders
(Transboundary movement of hazardous wastes)
 - 8 Desertification
 - 9 Other (VOL): Please Specify (_____)
-

Q5. In thinking about Japan as a country, which one of the following do you think is the most serious environmental problem currently?

- 1 Air pollution
- 2 Water Contamination
- 3 Decline in forestry and vegetation
- 4 Degradation of food safety
- 5 Increase in the volume of garbage from homes
- 6 Increase in the volume of industrial waste
- 8 Other(VOL): Please Specify (_____)

Q6. How satisfied are you with the quality of environment in areas nearby your home? please choose the one that comes closest to your feelings. [Read the items in turn, from a. to d.]

	Satisfied	Somewhat Satisfied	Somewhat dissatisfied	Dissatisfied	Other (Specify)
a. Cleanness of the air	1	2	3	4	8()
b. Cleanness of the water	1	2	3	4	8()
c. Lushness of fauna	1	2	3	4	8()
d. Comfort level of your residence	1	2	3	4	8()

Q7. How do you feel about the conditions of the area (prefecture) you live in right now? For each of the following items, please say whether you think it is good, fairly good, fairly bad, or bad.

	Good	Fairly good	Fairly bad	Bad	Other (Specify)
a. Access to shopping	1	2	3	4	8()
b. Access to transportation	1	2	3	4	8()
c. Access to health care	1	2	3	4	8()
d. Access to schools and education	1	2	3	4	8()
e. Richness of natural environment	1	2	3	4	8()
f. Safety	1	2	3	4	8()

Up to this point we have been asking questions about the neighborhood or local community you live in. Now, we would like to ask you some questions about the environment in our country as a whole or at the global level.

Q8. In our country, do you think that the following kinds of environmental issues will get better in the next five years, or do you think that they will get worse? [Read the items in turn, from a. to f.]

	Improve dramatically	Improve	No change	Get worse	Get worse Dramatically	Other (Specify)
a. Air pollution	1	2	3	4	5	8()
b. Water contamination	1	2	3	4	5	8()
c. Decline in forestry and vegetation	1	2	3	4	5	8()
d. Degradation of food safety	1	2	3	4	5	8()
e. Increase in the volume of garbage from homes	1	2	3	4	5	8()
f. Increase in the volume of toxic waste	1	2	3	4	5	8()

Q9. How interested are you in each of the following kinds of environmental issues at the global level? Please answer for each item from a. to f.

	Very interested	Somewhat interested	Not very interested	Not interested at all	Other (Specify)
a. Destruction of ozone layers	1	2	3	4	8()
b. Acid rain	1	2	3	4	8()
c. Global warming	1	2	3	4	8()
d. Destruction of the forests	1	2	3	4	8()
e. Decline in biodiversity	1	2	3	4	8()
f. Marine pollution	1	2	3	4	8()

Q10. From time to time people feel uneasy about issues for themselves or their families. To what extent do you worry, either for yourself or for your family, about each of the following? Would you say very much, somewhat, slightly, or not at all? [Read the items in turn, from a. to f.]

	Very much	Somewhat	Slightly	Not at all	Other (Specify)
a. Serious illness	1	2	3	4	8()
b. Unemployment	1	2	3	4	8()
c. Deterioration in safety on the streets	1	2	3	4	8()
d. Deterioration of the environment	1	2	3	4	8()
f. Nuclear and radiation accidents	1	2	3	4	8()

Q11. Have you ever had prior experience in doing the following kinds of activities in relation with the environmental issues? For each item on the card, please say “yes” if you have, and “no” if you have not. [Read the items in turn, from a. to d.]

	Yes	No	Other (Specify)
a. Attending lectures or seminars on the environmental issues	1	2	8()
b. Participating in volunteering activities for improving the environment	1	2	8()
c. Signing petitions or letters of request regarding the environmental issues	1	2	8()
d. Donating to an environmental organization	1	2	8()

Q12. The following is a list of several activities that you could be doing at the level of daily life. How often have you performed each of them during the past year or so? Please choose one that comes closest to your actions. [For each item from a. to f., please answer the follow-up question marked “SQ” if you have selected 1 or 2]

a. Buy products that are energy-efficient and/or have been designated by government as eco-friendly.

1	2	3	4
Do so always	Sometimes	Not very often	Not at all
↓		→ (To12b)	

SQ. What is your reason for doing so? Please choose only one from the list.

- | | |
|---------------------------------------|----------------------------|
| 1 To save money | 8 Other (VOL): Specify () |
| 2 In consideration of the environment | |

b. Recycle things, or otherwise avoid throwing them away so as to reuse them again

1	2	3	4
Do so always	Sometimes	Not very often	Not at all
↓		→ (To12b)	

SQ. What is your reason for doing so? Please choose only one from the list.

- | | |
|---------------------------------------|----------------------------|
| 1 To save money | 8 Other (VOL): Specify () |
| 2 In consideration of the environment | |

c. Try to avoid overusing water in washing things or in the shower.

1	2	3	4
Do so always	Sometimes	Not very often	Not at all
↓		→ (To12b)	

SQ. What is your reason for doing so? Please choose only one from the list.

- | | |
|---------------------------------------|----------------------------|
| 1 To save money | 8 Other (VOL): Specify () |
| 2 In consideration of the environment | |


d. Try to use energy for lighting, heat or air conditioning and so on, in moderation

1	2	3	4
Do so always	Sometimes	Not very often	Not at all
↓		→ (To12b)	

SQ. What is your reason for doing so? Please choose only one from the list.

- 1 To save money
 2 In consideration of the environment
 8 Other (VOL): Specify (_____)


e. Avoid driving or taking a taxi and use mass transit such as bus or train.



SQ. What is your reason for doing so? Please choose only one from the list.

- 1 To save money
 2 In consideration of the environment
 8 Other (VOL): Specify (_____)

f. Turn down offers for bags or packaging during shopping and use your own shopping bag.



SQ. What is your reason for doing so? Please choose only one from the list.

- 1 To save money
 2 In consideration of the environment
 8 Other (VOL): Specify (_____)

Q13 When you try to do something good for the environment, what is the biggest hindrance that hampered you to do so.

Please choose one that comes closest to your opinion.

- 1 Spend time and effort
 2 Spend money
 3 Can't think of anything that I could do
 4 I don't think the action that I do will change anything

Q14 Among the government, corporations or ordinary citizens, who do you think should play the most important role in protecting the environment? Please choose only one.

- 1 Government
 2 Corporations
 3 Citizens
 4 Other (VOL): Specify (_____)

Q15 The following is a list of policy measures that the Japanese government could adopt in order to protect the environment. For each, please indicate the extent to which you believe it is important. [Read the items in turn, from a. to g.]

	Very important	Somewhat important	Not very important	Not important at all	Other (Specify)
a. Call on the people to save water and energy further	1	2	3	4	8()
b. Promote products that have been developed with environmental protection in mind	1	2	3	4	8()
c. Strengthen regulation of industries that degrade the environment	1	2	3	4	8()
d. Assist in the development of technologies that protect the environment	1	2	3	4	8()

e. Promote electricity generation through solar or wind power	1	2	3	4	8()
f. Facilitate the protection of forests and the planting of trees	1	2	3	4	8()
g. Be proactive in introducing taxation aimed at environmental protection	1	2	3	4	8()

Q16 Let's say there are two contrasting views on a few issues related to environmental protection and improving the environment. For each pair of these opinions from A to C, please select one answer that comes closest to your thoughts.

A.

A-First: If a product is good for the environment then we should try to purchase it even if it is a little more expensive.

A-Second: There is no need to choose a product that is more eco-friendly if it is more expensive.

- 1 Closer to A-First
- 2 Closer to A-Second
- 3 Other (VOL): Specify ()

B

B-First: Decline in material comfort to a certain extent is acceptable in order to protect the environment.

B-Second: I can't accept a lower standard of living even if it were for the protection of environment.

- 1 Closer to A-First
- 2 Closer to A-Second
- 3 Other (VOL): Specify ()

C

C-First: A new, additional tax ought to be accepted in order to protect the environment.

C-Second: I oppose any introduction of a new tax even if it were for environmental protection.

- 1 Closer to A-First
- 2 Closer to A-Second
- 3 Other (VOL): Specify ()

Q17 The following things are often considered part of our country's traditional culture. Among them, which one do you think is the most important thing.

- 1 Work ethic and frugality
- 2 Generosity
- 3 Harmony
- 4 Returning of favors and obligations e.
- 5 Filial piety
- 6 Integrity (avoiding deception and keeping words)
- 8 Other (VOL): Specify ()

Q18 Which of the following should Japan emphasize the most from now on in order to deepen our international relations with East Asia? Please choose only one from the list

- 1 The economy
- 2 Culture
- 3 Scientific technology
- 4 Environment
- 8 Other(VOL): Specify ()

Q19 In recent years, many issues with regards the ways in which we should respond to the global environmental problems have been debated on broadly. Do you agree with, or oppose, the following kinds of ideas? Please answer for each item from a. to d. [Read the items in turn, from a. to d.]

	Agree	Agree to Certain extent	Can't say one way or another	Disagree to certain extent	Disagree	Other (Specify)
a. Environmental protection should be the foremost priority even if it means slower economic growth to certain extent	1	2	3	4	5	8()
b. The developed countries are more responsible to the environmental problems than are the developing countries	1	2	3	4	5	8()
c. Awareness of environmental issues by individual citizens is more important to protect the global environment than technological advance	1	2	3	4	5	8()
d. Economic growth always comes with environmental destruction	1	2	3	4	5	8()

From this point on, we would like to ask you about the extent to which you come into contact with the different kinds of information in your daily life.

Q20a Do you use the Internet?



b For which purpose do you use the Internet? Please select up to three from the list.

- 1 Sending and receiving of e-mail
- 2 Making and management of blogs and homepages
- 3 Reading news
- 4 Getting information on culture or art
- 5 Getting information on sports
- 6 Getting information on matters related to the environment
- 7 Getting information on matters related to job(s)
- 8 Getting information on finance and investing
- 9 Internet shopping
- 10 Other(VOL): Specify()

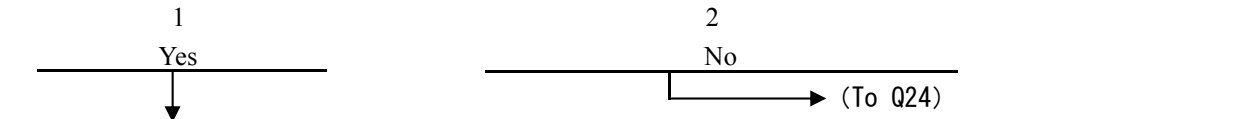
Q21 From which kinds of source do you get information about environment? Please choose as many as apply from the following list. [Multiple Answers]

- | | |
|---|--|
| 1 TV and radio | 7 Organizations for environmental protection |
| 2 Newspapers, magazines or books | 8 Public relations materials from corporations |
| 3 Internet | 9 Family and friends |
| 4 Publications by national government | 10 Other(VOL): Specify () |
| 5 Publications by municipal governments | |
| 6 Universities and research organizations | |

Q22 How much confidence do you have in the following — a great deal of confidence, quite a lot of confidence, not very much confidence, or none at all? (Choose one answer for each)

	A great deal	Quite a lot	Not very much	Not at all	Other (Specify)
a. National government	1	2	3	4	8()
b. Municipal government(s)	1	2	3	4	8()
c. Corporations	1	2	3	4	8()
d. Organizations for environmental protection	1	2	3	4	8()
e. Newspaper companies	1	2	3	4	8()
f. Media outlets (e.g., radio and television)	1	2	3	4	8()
g. Universities and research organizations	1	2	3	4	8()

Q23a Now I would like to ask you a few questions about religion. Do you have any personal religious faith?



- b What is your religion?
- 1 Buddhism
 - 2 Protestant
 - 3 Catholic
 - 8 Other (VOL): Specify ()

Q24 To which of the organizations and activities in the following do you belong or participate? (CHOOSE ALL THAT APPLY)

- 1. Political organization or group
- 2. Industrial Association or Chamber of Commerce
- 3. Group for volunteer activities
- 4. Group for citizen's or consumer's movements
- 5. Religious organization or group
- 6. Group or club for athletic or sporting activities
- 7. Association or club for hobbies and pastimes (e.g., alumni club, senior citizen's club, choir, group for photography, mountaineering, etc.)
- 8. Group existing on the Internet
- 9. Other(VOL): Specify ()
- 10. Do not belong or participate

Q25 In order to protect the local environment, what should the citizens do. Please specify your opinion freely.

We have now reached the last section of the survey. We would like to ask you a bit about yourself.

F1 **【Gender】**

1
Male

2
Female

F2 [Age] How old are you?

--	--

 Years old

F3 [Education] What is the highest level of education you completed (Do consider yourself as having graduated if you are either attending a school currently or have dropped out).

- | | | | | |
|---------------------------------------|-------------|--|-------------------------------|----|
| 1 | 2 | 3 | 4 | 5 |
| Elementary school
or Middle school | High school | Junior college or
Vocational school | College or
Graduate school | DK |

F4 [Occupation] a. What is your current occupation?

(Specify concretely:)

b. Then, which category of occupation in the following list does your current job belong to?

- | | |
|---|---|
| 1 Regular employees (including government employee) | 5 Housewife (full-time homemaker) |
| 2 Non-regular employees | 6 Student |
| 3 Manager or executive | 7 Unemployed (except full-time homemaker) |
| 4 Self-employed or family business employed | 8 Other (VOL): Specify () |

F5 [Marital Status] Are you currently married? Please select one answer from the following list.

- | | |
|-------------|----------------------------|
| 1 Unmarried | 8 Other (VOL): Specify () |
| 2 Married | |
| 3 Divorced | |
| 4 Widowed | |

F6 [Household] What is the total number of persons in your household, including yourself?

- | | |
|--------------|-------------------|
| 1. 1 person | 5. 5 persons |
| 2. 2 persons | 6. 6 persons |
| 3. 3 persons | 7. Over 7 persons |
| 4. 4 persons | |

F7 [Number of years at current domicile] How many years have you been living in your current locality?[Write the total number of years if the respondent has lived in the current locality on two or more occasions.

[Specify]

--	--

 Years

F8[Income] Please choose the category on the card within which your total household income for the past accounting year before taxes (will fall/fell)5 including any bonuses.

- | | |
|---------------------------|----------------------------|
| 1 less than 2000,000 yen | 5 More than 12,000,000 yen |
| 2 2000,000~4000,000 yen | 7 Refused/No answer |
| 3 4000,000~8000,000 yen | 8 Other(VOL): Specify() |
| 4 8000,000~12,000,000 yen | |

Thanks for your cooperation.

参考文献

吉野諒三編（2004）：東アジア価値観国際比較調査―「信頼感」の統計科学的解析―. 統計数理研究所研究レポート 91, 統計数理研究所.

吉野諒三編（2004b）：東アジア価値観国際比較調査―「信頼感」の統計科学的解析― 2002年度中国 [北京・上海・香港] 調査報告書, 統計数理研究所.

鄭躍軍編（2007）：東アジア環境意識国際比較調査― 2005年度東京調査と北京調査―, 研究レポート No. 2, 総合地球環境学研究所.

鄭躍軍編（2012）：東アジアの文化・生活・環境に関する意識調査日韓中調査（2010～2011）―, 研究レポート No. 1, 同志社大学東アジア総合研究センター.

2019年3月

東京都民の環境に配慮した意識・行動に関する世論調査

連絡先：〒811-0295 福岡県福岡市東区和白東3-30-1
福岡工業大学社会環境学部
陳 艶艶
TEL 092-606-6381 FAX 092-606-6497
E-mail: chen@fit.ac.jp
