

福岡工業大学 図書館報

2017

Vol.46

Contents

=図書館の“ima(今)”を伝えます=

- 館長あいさつ
- 利用GUIDE・フロアMAP
- 図書館を使いこなそう
- 『借りる』だけではもったいない！
動けば学びはもっと楽しくなる
- 読活を図書館で始めよう
- 図書館からのお願い

TOPICS

● iPad Pro貸出中！

タブレットを使って電子資料などをもっと手軽にご利用ください。

● スマホ充電器貸出サービス始めました。

自宅で充電し忘れてしまった人は、空き時間に図書館へ。

利用手続きはどちらも3階サポートデスクまで。

ようこそ FITLink (図書館) へ 利用案内特集号



3F プレゼンテーションコート

館長あいさつ



福岡工業大学附属図書館館長
三田 肇

新入生の皆さん、ご入学おめでとうございます。これから高校生までとは大きく違う新しい生活が始まります。在学生の皆さんも、新しい学年が始まります。それぞれに、気持ちも新たにしていることでしょう。私もこの4月より図書館長に就任し、新しい役目を務めることになりました。図書館を、多くの方により使いやすい場にしていきたいと思っています。

さて、図書館というとどんな場所を想像しているでしょうか。何か読む本を探したり借りたりする場所でしょうか。静かに勉強する場所でしょうか。もちろん、大学の図書館もそのような役割を持っていますが、大きな役割として研究活動の支

援があります。これは、先生方のご研究はもちろん学生の卒業研究や修士・博士論文作成などの研究、講義・実習・実験の予習・復習・レポート作成や個人的に何か調べたいと思ったことすべてを対象にしています。何か調べるといってすぐにWEBで検索する学生が多いようです。WEBは非常に使いやすい便利なツールですが、あやふやな知識で書かれたものも多く見受けられるなど気をつけなければいけない点があります。活字が絶対に正しいわけではありませんが、出版までに多くの人の手を経ますので、誤りは少なくなります。また、図書館の書架を歩き回って、いくつかの本を手にとって見比べてみると、信頼性を高めることができますし、各人の目的にあった適切なものを選ぶこともできます。一方、図書館には学術図書・文献のデータベースもありますから、一般的なWEB検索よりも信頼性の高い機械検索が可能になります。それぞれをうまく使い分けられるようになってください。

本学の図書館は、一昨年にリニューアルして、相談したりお茶を飲みながら勉強できるスペースなどができ、居心地が良くなったと思います。ぜひ上手に図書館を使ってください。

(生命環境科学科・教授)

利用GUIDE



開館時間・休館日

開館時間

平日（月～金） 9：00～20：00
土曜日 9：00～17：00

休館日

日曜日・国民の祝日・夏季休館日・開学記念日（11月5日）・年末年始・その他館長が必要と認めた日

※定期試験前や定期試験中の日曜日・祝日など臨時開館することがあります。
臨時開館日は図書館ホームページ・学内掲示板でお知らせします。



入館と退館

図書館の出入口は3F、4F（2ヶ所）にあります。



3F 入館ゲート



ゲートに学生証（ICカード）をかざします

●入館・退館するときは…

学生証を入館ゲート・退館ゲートにかざして入退館します。

学生証を忘れた方はサポートデスクへお申し出ください。



各種サービス

●レファレンスサービス

本の探し方、調べ方がわからないとき援助するサービスです。サポートデスクへお越しください。

●コピー機の使用

著作権の範囲内でコピーすることができます。個人の資料、ノート類はコピーできません。料金は1枚10円です。備え付けの「文献複写申込用紙」にご記入の上ご利用ください。



貸出と返却

図書館資料の貸出期間について

利用区分	図 書		雑 誌	音楽CD
	冊 数	日 数		
一 般 学 生	5冊	15日	2冊まで 15日	2点まで 8日
卒 業 研 究 生	8冊	60日		
大 学 院 生	10冊	60日		
教 職 員	30冊	365日		

※資格就職、英語科、話題書、指定図書は利用区分にかかわらず貸出期間は15日間です。
※参考図書、新聞、映像資料など貸出のできない資料があります。

資料（本・CD）を借りてみよう！

貸出 借りたい資料と学生証をサポートデスクまでお持ちください。

返却 借りていた資料をサポートデスクまでお持ちください。

閉館後は入口前の返却ポストに入れてください。
返却期限は必ずお守りください。

延滞資料がある場合や延滞資料を返却した当日は、本の貸出ができません。お気をつけください。

ここでも返却できます

B棟2F情報基盤センター管理室前に返却BOXを設置しています。B棟開錠時はいつでも返却ができます。（返却した日に本を借りる予定がある方は図書館でご返却ください。）

サポートデスクについて

3、4階それぞれにサポートデスクがあります。本の貸出、返却はどちらのデスクでもお受けいたします。



3F サポートデスク

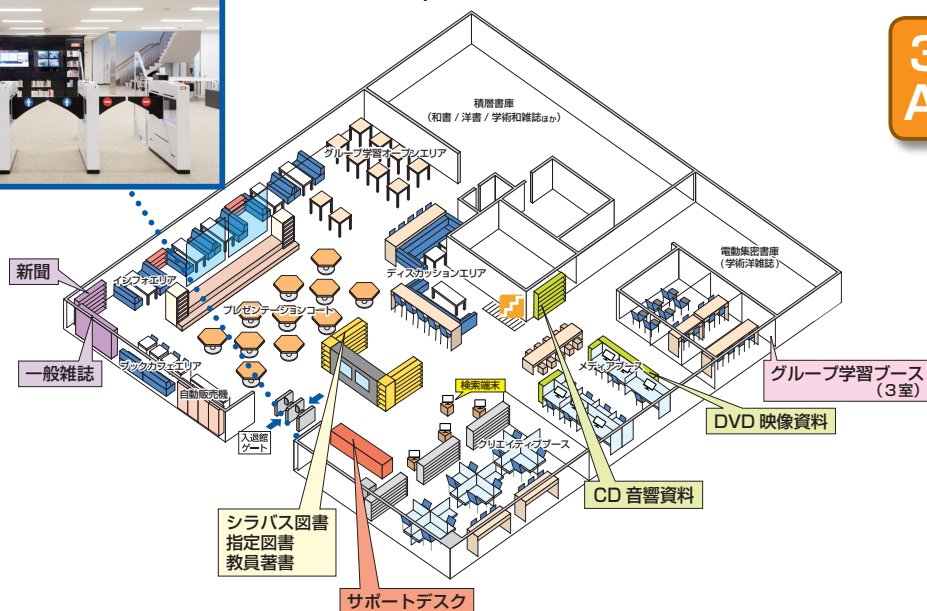
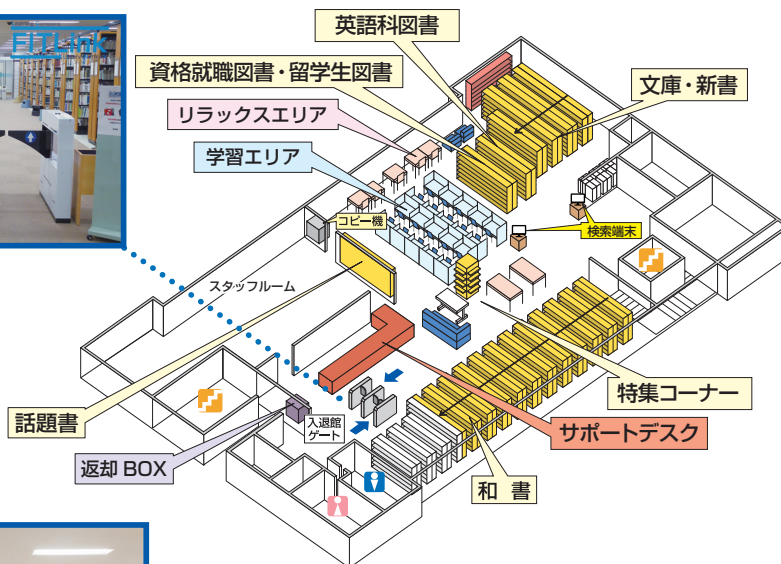
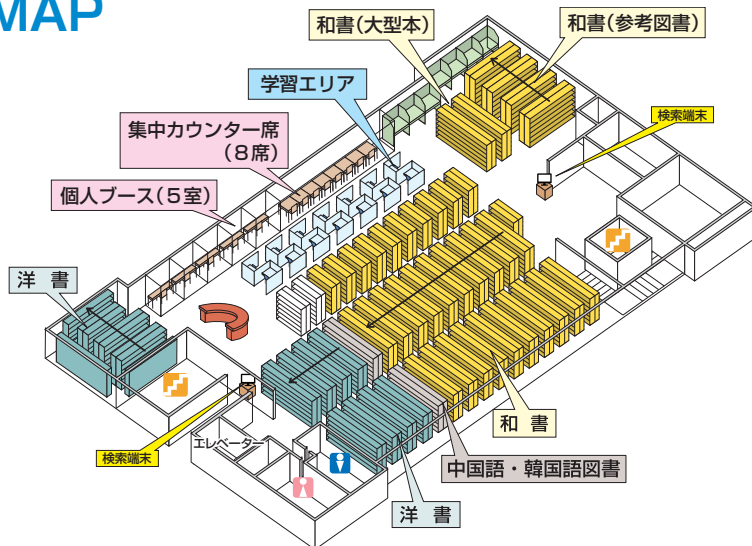


4F サポートデスク

フロアMAP



フロアMAP



図書館を使いこなそう

1

こんな時こんな使い方



●グループ学習したい

グループ、友達同士で会話しながら個室タイプで利用したい時は「グループ学習ブース」をご利用ください。多人数での利用は「グループ学習オープンエリア」がおすすめです。



3F グループ学習ブース



グループ学習オープンエリア

●一人で集中して勉強、研究したい

5Fフロアは私語厳禁の超静粛エリアです。一人で集中して学習、研究に取り組みたい方におすすめです。



5F 集中カウンター席 (8席)



5F 学習エリア

- 講義に関する
 - 英語学習のための
 - 就活対策のための
- 本が必要だ！

講義に関する本（シラバス図書/指定図書）は3Fフロアにあります。英語科図書/資格試験図書は4Fフロアにあります。必要に応じてご利用ください。



3F 指定図書コーナー



4F 資格試験図書コーナー

●講義の合間に一休み

新聞や雑誌を読みながら、リラックスタイムはいかがですか。新聞は、主要新聞から地方誌まで約30種揃えています。英語の勉強をしている方には英字新聞もあります。新聞の横には雑誌コーナーがあり、ファッション誌やスポーツ誌などもあります。近くには自動販売機もあり、一息つけるエリアです。



3F 雑誌コーナー



3F ブックカフェエリア

2

図書館ホームページ（図書館オリジナルサイト）

資料の検索はここから

<http://www.lib.fit.ac.jp/>

P7 ⑥「データベースを使ってみよう！」へ

P6 ④
蔵書検索 (OPAC)
「必要な資料を探してみよう！」へ

③ 個人専用ページ
「My Libraryを使ってみよう！」へ

最新情報は
ここでチェック！

年間の開館情報が
確認できます。
(試験期間中など、
臨時開館する場合があります)

電子書籍の入口です。
24時間いつでも
読むことができます。

The screenshot shows the library homepage with several callouts:

- A callout points to the '検索サービス' (Search Service) tab in the top navigation bar.
- A callout points to the '蔵書検索 (OPAC)' section, specifically the 'キーワードを入力' (Enter keyword) field.
- A callout points to the 'データベース' (Database) link in the top navigation bar.
- A callout points to the 'お知らせ・新着情報' (Notice/New Information) section.
- A callout points to the 'My Library' link in the 'ピックアップ' (Pickup) section.
- A callout points to the '電子書籍' (E-books) section.
- A callout points to the '年間開館情報' (Annual Opening Hours) calendar.



3

My Library を使ってみよう！

「My Library」とは、図書館を利用される皆さんの個人専用ページです。
図書館の各種サービスをWEB上で利用できます。



「My Library」でできること

貸出状況確認／予約状況確認／図書購入依頼／ILL依頼（学外への文献複写・図書
貸借申込み）／その他（貸出履歴一覧など）

ログインには、情報基盤センター
提供の「ユーザーID」「パスワード」
を入力してください。

ホームページのトップページ



ログイン画面

4

必要な資料を検索してみよう！

必要な資料は「蔵書検索 (OPAC)」を使って探します。
図書館ホームページをご利用ください。



ホームページのトップページ画面

キーワードを入力して
検索をクリック

より詳細な検索条件を指定するときはコチラから

〈検索画面〉

書名や著者名など探したい資料の手がかりとなる「キーワード」を入力して検索します。
複数のキーワードを入力するときは間にスペースキーをいれます。

検索結果画面

ファセット

見たい資料のタイトル
をクリック



〈検索結果画面〉

検索結果画面から見たい資料のタイトルをクリックします。

※「ファセット」を利用すると資料形態や所在などでデータの絞り込みができます。

検索結果詳細画面

所在・請求記号を確認

所在名

〈検索結果詳細画面〉

「所在」「請求記号」を確認して資料のある場所へ移動します。資料は所在場所によって並び方が違います。館内の案内表示を参考にしてください。

※「所在名」をクリックすると館内案内図が表示されます。

One point!

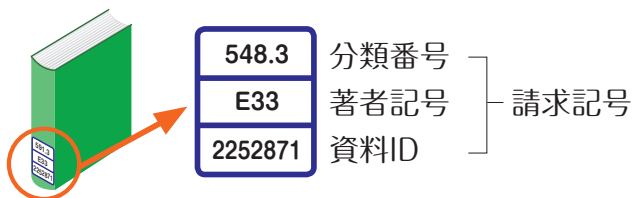
アマゾン・googleのレビューがみれます



5

資料の並び方・書架の見方

●請求記号について

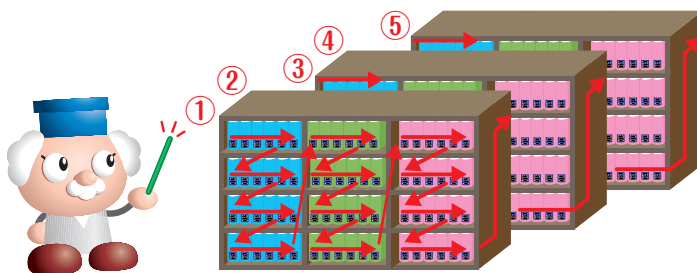


図書館の本には「背ラベル」と呼ばれる「請求記号」が書かれたシールが貼られています。上段の「分類番号」とは、NDC（日本十進分類法）に基づいて付けられた番号です。同じテーマの本には同じ分類番号が付与されているので、1冊目的の本にたどりつくと、近くの棚には類似資料が並んでいます。

●書架（棚）の見方

図書館内の資料は下記の2通りで並んでいます。

- ①請求記号順・資料ID順
- ②50音順、アルファベット順



6

データベースを使ってみよう！

図書や雑誌だけでなく、電子資料も学習、研究を進める上で重要な情報源となります。目的にあったデータベースを選んでご活用ください。



蔵書検索（OPAC） ディスカバリー（まとめて検索） データベース

- [CiNii Articles](#) 学内 VPN
(日本の論文をさがすサービスです)
- [CiNii Books](#) 学内 VPN
(大学図書館の本をさがすサービスです)
- [NII-REO](#) 学内 VPN
(電子ジャーナル等の学術コンテンツを探すサービスです)
- [JDreamIII](#) 学内 VPN
(JST文献検索サービスです)
- [ジャパンナレッジLib](#) 学内 VPN
(インターネット辞書・辞典検索サービスです)
- [情報学広場](#) 学内 VPN
(情報処理学会発行の会誌・論文誌等の検索ができます)
- [日経テレコン21](#) 学内 VPN
(日本経済新聞社が提供する、ニュース&DBサービスです)
- [日経BP記事検索サービス](#) 学内 VPN
(日経BP社が発行する約40誌の雑誌記事の検索サービスです)
- [ヨミダス文書館](#) 学内 VPN
(読売新聞とTHE DAILY YOMIURIの検索サービスです)

※FIT VPNクライアントサービスを利用することで、自宅、他のアクセスポイントからでも利用することができます。



日経BP記事検索サービス

『日経ビジネス』をはじめとするビジネス、コンピュータなど幅広い分野の雑誌記事や、企業の最新情報を検索・閲覧できるデータベースです。トップページには検索窓のほかに、「論文・レポートを書く」「就活情報を収集する」のタブがあり、初心者でも簡単に研究テーマの検索、文書作成のスキルアップ、就活対策などに活用できます。

『借りる』だけではもったいない！ 動けば学びはもっと楽しくなる

大学図書館は、資料を検索して「借りる」だけでなく、「使う、参加する、作る」場所です。上手に図書館を活用して、実りのある大学生活を送りましょう。

特集展示を作る

学生で作る図書館

4F選書ツアーコーナーは図書館学生STAFFが企画、展示をしました。本の紹介POP作り、ディスプレイ方法も工夫されていて楽しい展示となっています。特集展示などぜひやってみたい！という学生の皆さん、図書館まで遠慮なくご相談ください。大歓迎です。



4F特集コーナー（選書ツアー）



メディアブースで視聴中

場所を使う

時間が空いたら、図書館へ

学習スペースや、くつろぎスペースなど(p.4参照)を有効に使いましょう。

「メディアブース」では映画鑑賞をすることができます。講義の合間の気分転換にいかがですか？
新着DVDリストはこちらから



イベントに参加する

1冊から広がる輪

図書館に置きたい本を書店で選書するイベント「選書ツアー」に参加してみませんか？また、11月に行う「古本リサイクルフェア」では除籍になった本などを皆さんにお譲りしているイベントです。実施時期はどちらも図書館ホームページや掲示板などでお知らせします。




H28.11.3 古本リサイクルフェア

大学生活にFITする本が見つかる！ 読活を図書館で始めよう

新入生の皆さん、ご入学おめでとうございます。

大学生活に戸惑いや不安を感じていませんか？図書館では、充実した大学4年間を過ごすためのサポート本や、将来に向けて何をしておくべきかなど大学生活の参考となる本を集めて特集しています。在学生の皆さんもぜひご活用ください。(3F特集コーナー)



図書館からのお願い

図書館は学びの場所です。利用者の皆様が気持ちよく過ごせるようにご協力お願いいたします。

●館内の利用について

3階 (Active Floor) は、通常の会話は結構ですが大声は慎みましょう。4階、5階フロアでは静粛に努めてください。特に5階フロアは私語厳禁です。

●図書館での飲食

- ・ 3階………蓋付きの飲み物・軽食 (パン、おにぎり等) のみ許可しています。カップ麺など臭いの強い食べ物等とはご遠慮ください。
- ・ 4、5階…蓋付きの飲み物のみ許可しています。

●貴重品の管理

自己責任です。席に荷物を置いたままの長時間の離席はご遠慮ください。

FIT 学校法人 **福岡工業大学**

福岡工業大学 / 福岡工業大学短期大学部

附属図書館

図書館報 Vol.46 2017年4月発行

〒811-0295 福岡市東区和白東3-30-1

TEL (092) 606-0691 FAX (092) 606-7389

ホームページ <http://www.lib.fit.ac.jp> (スマホ対応)