


Library Newsletter

福岡工業大学附属図書館 図書館報

Contents



1 | 「ブックレビュー 私の1冊」

2-3 | レポート・論文作成に役立つ図書館の使い方

4 | 第30回学生選書ツアーの報告
新サービス「SERENDIP」利用開始

Book Review



教養力育成センター長
徳永 光展 先生

私の1冊

『脱学校の社会』

イヴァン・イリッチ著(東京創元社、1977年10月)

4F話題書コーナー 371.5/139

戦後第二次ベビーブームの最中に生まれた私が学齢に達した時、指導者である先生はと言えば、戦中派から戦後直後に生まれた方々だった。逃げ遅れたら命はない体験や十分に食べられなかった経験のある方が、何とか人並みに安定した生活を求めて教職に入られたケースは多かったし、師範学校卒の旧世代は官費で学校に通われていた。要するに、貧しさを耐え忍んで生きてこられていた。

子どもたちがお腹いっぱい食べられるようになるには、勉強させて立派にしなければならぬという信念が私の出会った少なからぬ先生方にはあった。だから、指導は厳しさを極め、そこには現在では許されない言動も含まれたのである。

私にとって、学校は窮屈な場所だった。だから、大学に入学して手にしたイヴァン・イリッチの『脱学校の社会』が心に染み入るように感じられた。「学生はまじめにカリキュラムに従うときに気が狂いそうな感じを抱く傾向がある」(130頁)とは、まさに至言であった。

どうしてこんなに些細なことにも真面目なのだろう、もっと自由になれないものか……。行かなくても済むなら学校から逃げ出したいとまで思った私は大学教養課程の時に「哲学」のレポートでイリッチを論じたのだが、今では遠隔授業やアクティブ・ラーニング、インターンシップなど学生主体の授業形態が普及し、隔世の感がある。

教師になって33年目を迎えた。学生には授業で何でもいいから「おみやげ」を手にしてほしい、そう願って教壇に立ち続けたい。





レポート・論文作成に役立つ図書館の使い方

何から手を付けたら良いかわからない、という人のためにレポートの作成手順の一例をご紹介します！
レポート作成にはある程度時間がかかるので、計画的に準備しましょう！

Step 1



確認・テーマ決定

1. 課題内容を確認。
2. 用語の意味を確認する。
3. 調べたい内容を絞り込む。
4. テーマを決める。


Step 2



情報収集・書く

1. 複数の情報源で確認。
2. テーマの設定、結論に無理がないか見直す。
3. 書きやすいところから書き始める。

Step 3



引用・参考文献

1. 自分で考えたこと、資料に書かれていたことは、読んで区別できるようにする。
2. 引用したところは最後にまとめて文献を列記する。

Step 4



見直し・提出

1. 誤字脱字や文章のつながりがおかしくないか確認する。
2. 提出期限と提出方法を再度確認して提出する。
(手書きの場合は控えを取る)

JapanKnowledge Lib

80以上の辞事典、叢書、雑誌が検索できる国内最大級の辞書・事典サイト。基本検索はすべての辞事典を横断検索しやすいようにシンプルな作りで使いやすいです。



CiNii Research

日本最大規模の学術情報検索サービス。研究データ・論文・本・博士論文・プロジェクト情報など、研究活動に関するさまざまな情報の横断検索が可能です。



Dream III

国内外の科学技術全分野を網羅している科学技術総合データベース。検索結果を各データ形式で出力可能なので引用・参考文献記載の強い味方です。



電子書籍 (eBook)

本学図書館では電子書籍プラットフォームとして、学術書籍に特化した電子書籍配信サービスを運用しています。



図書館長からのアドバイス



レポートと論文では探す資料が違いますね。レポートは客観性と自分の考察、論文は何はともあれ新規性(独創性)とこれを裏付ける先行研究の調査が大事。図書館は信頼できる一次資料や先行研究を探せる、信頼できる機関(組織)です。(情報システム工学科 木室 義彦 先生)



● 論文を作成するときは図表→本文の順で書くと良いです！図表を作りながらその章に何を書くかメモ書きしつつ進めましょう！(大学院 修士2年)



● 置き換えて「。」を「.」などに変換するのは絶対ダメ！想定外の所でミスします。予め、句読点の入力タイプをチェックしましょう！(大学院 修士2年)

第30回学生選書ツアーが開催されました

6月19日(水)、22日(土)にJR博多シティ内の丸善博多店にて学生選書ツアーを開催しました。

15名の参加者が、勉強や研究に役立てたい、学生にお薦めしたい図書(97冊)を約2時間かけて選びました。

ツアー後にはワークショップを行い、ツアーの感想や今後のツアー・図書館への要望など貴重な意見を参加者からいただきました。

- ▶ 選書された図書は図書館4F選書ツアーコーナーにて展示中です。
- ▶ 参加者のお薦め図書の紹介文も必見ですよ！

次回は11月中旬に開催予定！



これから図書館に置かれているいろいろな人に読まれるので、緊張しながら選びました。でも、自分が読みたい本を自由に選べる機会はなかなかないので、とても楽しかったです。

参加しました！



書籍ダイジェストサービス「SERENDIP (セレンディップ)」利用開始

本の内容を10分で読めるダイジェストで提供する新サービス
話題の新刊やベストセラーがサクッと読めます！

SERENDIPは、社会やビジネスのトレンドから隠れた名著まで厳選し、3,000文字のダイジェストにして週に4回(4冊)オンラインで提供するサービスです。

読書好きの方だけでなく、ビジネス知識を活用したい方にもおすすめです。みなさんの日頃の学びの一助として活用ください。




SERENDIP

タイプライ重視のあなたに
ぴったり！



配信の一例



詳細はこちら



Fukuoka Institute of Technology 附属図書館
FIT 福岡工業大学 短期大学部 附属図書館

図書館報 Vol.61 2024年10月発行
〒811-0295 福岡市東区和白東3-30-1
TEL (092) 606-0691
FAX (092) 606-7389



(ホームページ)